



คู่มือการจัดส่งรายงานประจำปีในการผลิต นำเข้า ส่งออก ขาย นำผ่าน หรือมีไว้ในครอบครอง
เชื้อโรคและพิษจากสัตว์ ผ่านระบบ PAT Act online version 2
กลุ่มงานพระราชบัญญัติเชื้อโรคและพิษจากสัตว์

คู่มือการจัดส่งรายงานประจำปีในการผลิต นำเข้า ส่งออก
ขาย นำผ่าน หรือมีไว้ในครอบครองเชื้อโรคและพิษจากสัตว์
ผ่านระบบ PAT Act online version 2

ฉบับแก้ไขครั้งที่ 1
ประกาศใช้ ณ วันที่ 15 สิงหาคม 2568



คู่มือการจัดส่งรายงานประจำปีในการผลิต นำเข้า ส่งออก ขาย นำผ่าน หรือมีไว้ในครอบครอง
เชื้อโรคและพิษจากสัตว์ ผ่านระบบ PAT Act online version 2
กลุ่มงานพระราชบัญญัติเชื้อโรคและพิษจากสัตว์

สารบัญ

การจัดส่งรายงานประจำปีในการผลิต นำเข้า ส่งออก ขาย นำผ่าน หรือมีไว้ในครอบครองเชื้อโรคและพิษจากสัตว์

1



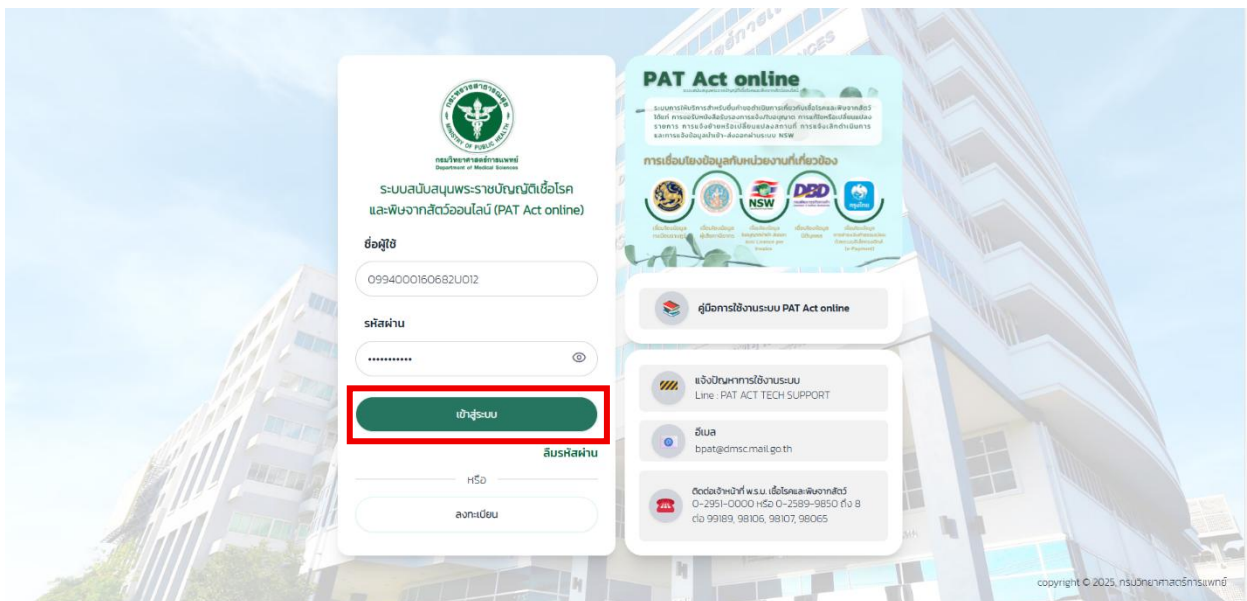
คู่มือการจัดส่งรายงานประจำปีในการผลิต นำเข้า ส่งออก ขาย นำผ่าน หรือมีไว้ในครอบครอง
เชื้อโรคและพิษจากสัตว์ ผ่านระบบ PAT Act online version 2
กลุ่มงานพระราชบัญญัติเชื้อโรคและพิษจากสัตว์

การจัดส่งรายงานประจำปีในการผลิต นำเข้า ส่งออก ขาย นำผ่าน หรือมีไว้ในครอบครองเชื้อโรคและพิษจากสัตว์

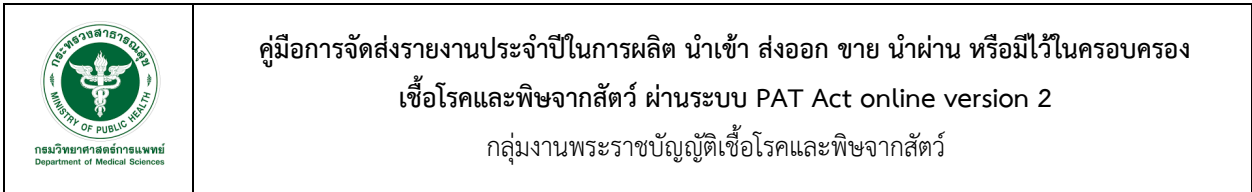
ให้ผู้รับหนังสือรับรองการแจ้ง/ผู้รับใบอนุญาต และหน่วยงานที่มีการศึกษาวิจัยตามมาตรา 28 จัดทำรายงานประจำปีในการผลิต นำเข้า ส่งออก ขาย นำผ่าน หรือมีไว้ในครอบครองเชื้อโรคหรือพิษจากสัตว์ โดยเป็นข้อมูลการดำเนินการในช่วงเดือนมกราคมถึงเดือนธันวาคม ส่งกรมวิทยาศาสตร์การแพทย์ ภายในเดือนมีนาคมของปีถัดไป

การส่งรายงานประจำปีให้ส่งผ่านระบบสนับสนุนพระราชบัญญัติเชื้อโรคและพิษจากสัตว์ออนไลน์ (PAT Act online version 2) ที่เว็บไซต์ <https://patact.dmsc.moph.go.th>

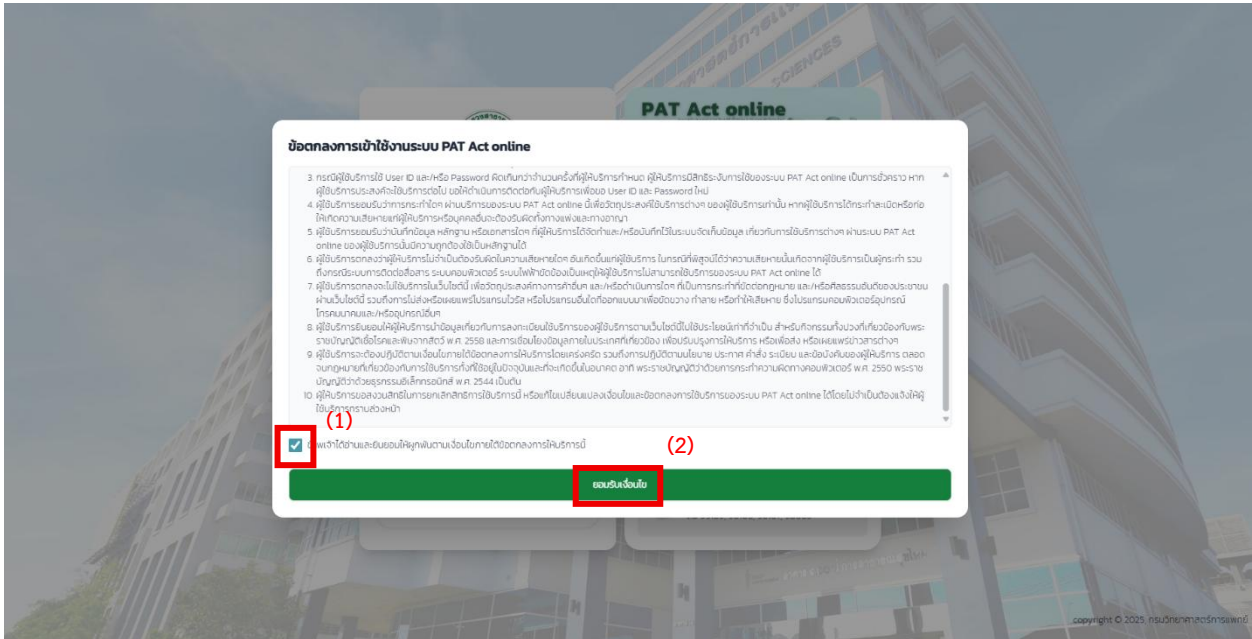
1. เมื่อเข้าสู่เว็บไซต์ <https://patact.dmsc.moph.go.th> จะพบหน้าแรกของระบบ PAT Act online version 2 ให้ ใส “ชื่อผู้ใช้” และ “รหัสผ่าน” จากนั้นกดปุ่ม **เข้าสู่ระบบ** ตามรูปที่ 1



รูปที่ 1 แสดงหน้าแรกของระบบ PAT Act online version 2

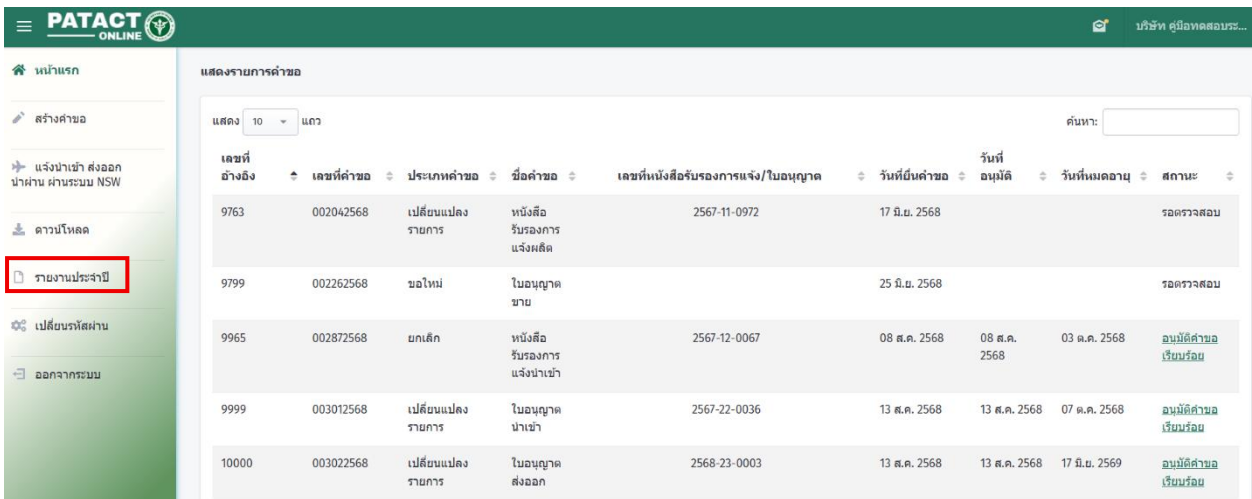


2. เมื่อปรากฏหน้าจอข้อตกลงการใช้งานระบบ PAT Act online Version 2 ให้อ่านข้อตกลงการใช้งานระบบและติ๊กที่ช่อง (1) จากนั้นให้กดปุ่ม **ยอมรับเงื่อนไข** (2) ตามรูปที่ 2




รูปที่ 2 แสดงข้อตกลงการใช้งานระบบ PAT Act online version 2

3. เมื่อปรากฏหน้าหลักของระบบ PAT Act online version 2 ให้เลือกแถบเมนู “รายงานประจำปี” ตามรูปที่ 3



รูปที่ 3 แสดงหน้าหลักของระบบ PAT Act online version 2

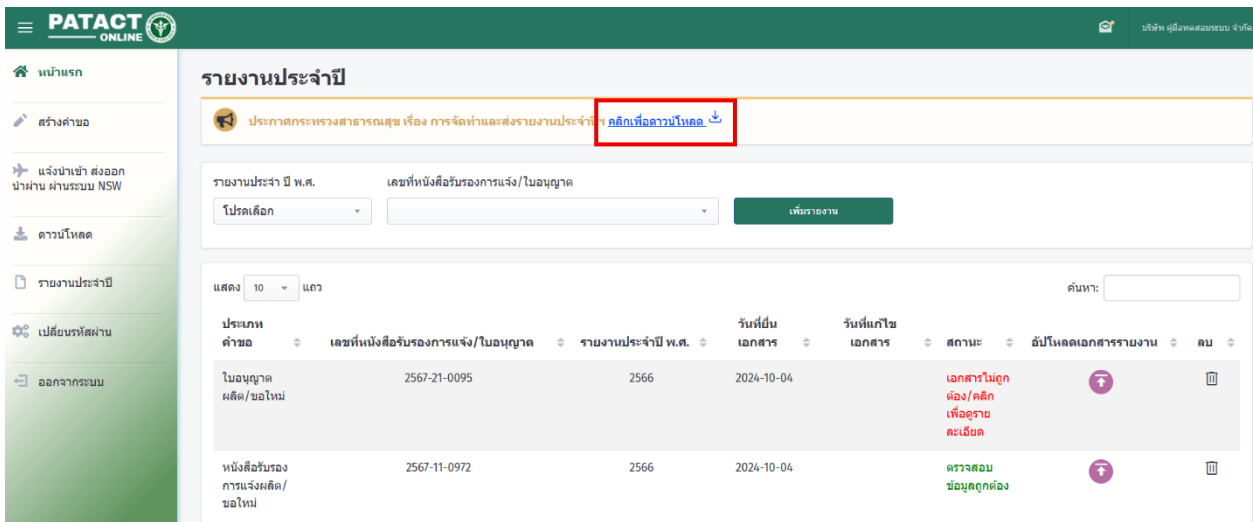


กรมวิทยาศาสตร์การแพทย์
Department of Medical Sciences

**คู่มือการจัดส่งรายงานประจำปีในการผลิต นำเข้า ส่งออก ขาย นำผ่าน หรือมีไว้ในครอบครอง
เชื้อโรคและพิษจากสัตว์ ผ่านระบบ PAT Act online version 2**

กลุ่มงานพระราชบัญญัติเชื้อโรคและพิษจากสัตว์

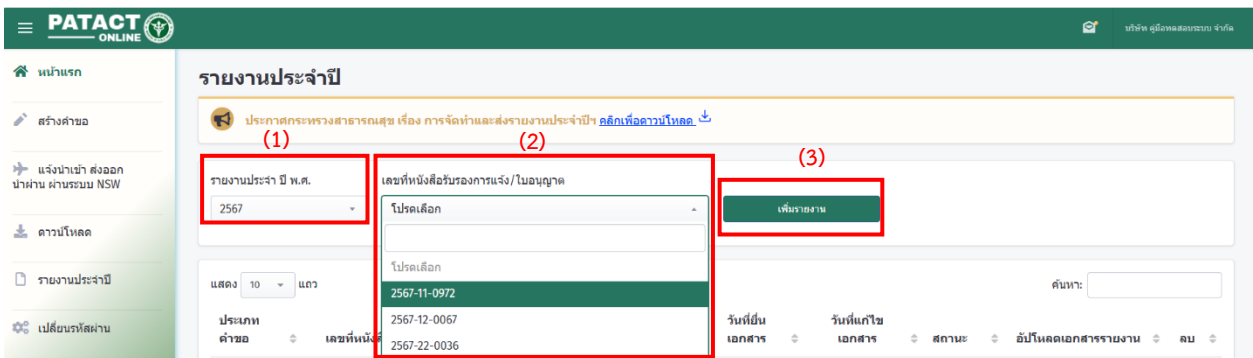
4. ศึกษารายละเอียดการจัดทำรายงานประจำปี โดยกดปุ่ม [คลิกเพื่อดูดาวน์โหลด](#) เพื่อดาวน์โหลดประกาศกระทรวงสาธารณสุข เรื่อง การจัดทำและส่งรายงานประจำปีในการผลิต นำเข้า ส่งออก ขาย นำผ่าน หรือมีไว้ในครอบครองเชื้อโรคและพิษจากสัตว์ พ.ศ. 2561



The screenshot shows the PATACT ONLINE interface. The main heading is 'รายงานประจำปี' (Annual Report). Below it, there is a search bar with a dropdown menu for 'ปี พ.ศ.' (Year B.E.) and a 'เพิ่มรายงาน' (Add Report) button. A table lists reports with columns for 'ประเภทคำขอ' (Request Type), 'เลขที่หนังสือรับรองการแจ้ง/ใบอนุญาต' (Notification/Permit Number), 'รายงานประจำปี พ.ศ.' (Annual Report Year B.E.), 'วันที่ยื่นเอกสาร' (Document Submission Date), 'วันที่แก้ไขเอกสาร' (Document Revision Date), 'สถานะ' (Status), and 'อับโหลดเอกสารรายงาน' (Download Report). The first row shows a report for 'ใบอนุญาตผลิต/ขอใหม่' (New Production/Permit) with status 'เอกสารไม่ถูกต้อง/คลิกเพื่อดูรายละเอียด' (Incorrect document details).


รูปที่ 4 แสดงหน้าจอรายงานประจำปี

5. ดำเนินการสร้างรายงานประจำปีโดยกดเลือก “รายงานประจำปี พ.ศ.”⁽¹⁾ เพื่อเลือกปี พ.ศ. และกด “เลขที่หนังสือรับรองการแจ้ง/ใบอนุญาต”⁽²⁾ ที่ประสงค์จะดำเนินการสร้างฯ จากนั้นกดปุ่ม [เพิ่มรายงาน](#)⁽³⁾ ตามรูปที่ 5 และระบบจะแจ้งเพิ่มรายงานสำเร็จ ตามรูปที่ 6



This screenshot shows the same PATACT ONLINE interface as Figure 4, but with three red boxes highlighting the steps for adding a report: (1) the 'ปี พ.ศ.' dropdown menu, (2) the 'เลขที่หนังสือรับรองการแจ้ง/ใบอนุญาต' dropdown menu, and (3) the 'เพิ่มรายงาน' button. The table below shows the selected report with status 'ตรวจสอบข้อมูลถูกต้อง' (Data correct).

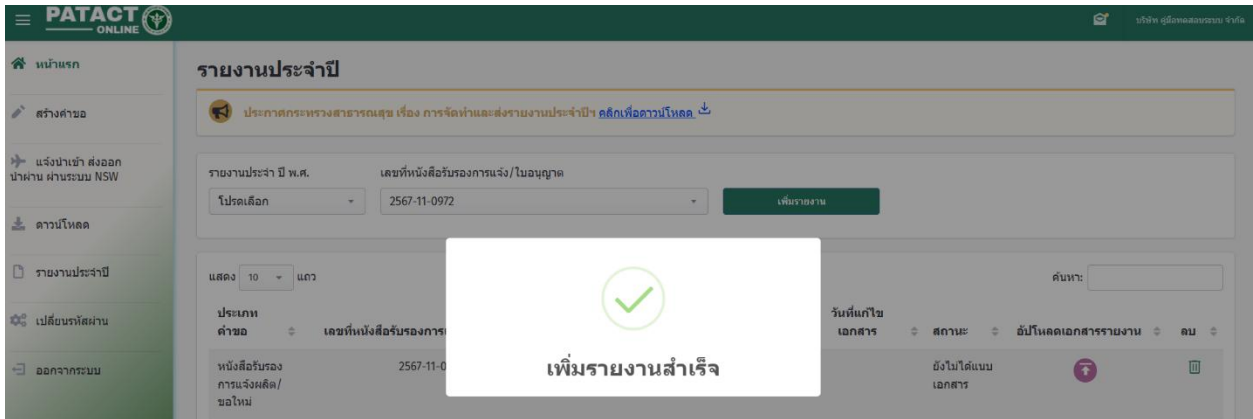
รูปที่ 5 แสดงหน้าจอสร้างรายงานประจำปี




กรมวิทยาศาสตร์การแพทย์
Department of Medical Sciences

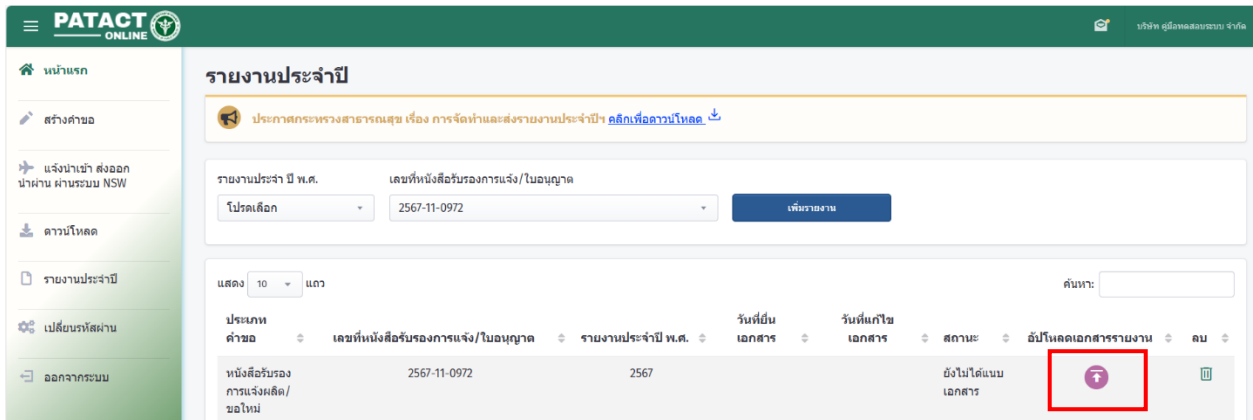
**คู่มือการจัดส่งรายงานประจำปีในการผลิต นำเข้า ส่งออก ขาย นำผ่าน หรือมีไว้ในครอบครอง
เชื้อโรคและพิษจากสัตว์ ผ่านระบบ PAT Act online version 2**

กลุ่มงานพระราชบัญญัติเชื้อโรคและพิษจากสัตว์





รูปที่ 6 แสดงหน้าจอการเพิ่มรายงานสำเร็จ

6. จากนั้นจะปรากฏหน้าจอแสดงรายการรายงานประจำปีที่ต้องการสร้างไว้ ให้กดปุ่มอัปโหลดเอกสารรายงาน  ตามรูปที่ 7



รูปที่ 7 แสดงการอัปโหลดเอกสารรายงาน

7. เมื่อปรากฏหน้าจอรายงานประจำปี ให้ดำเนินการเพิ่มเอกสารโดยกดที่ปุ่ม  (1) จากนั้นจะปรากฏหน้าจอเพิ่มเอกสารแล้วกด “เลือกไฟล์” (2) เพื่อเลือกไฟล์รายงานประจำปีที่ต้องการเตรียมไว้และกดปุ่ม  (3) ตามรูปที่ 8 และระบบจะแจ้งผลการเพิ่มเอกสารสำเร็จ ตามรูปที่ 9

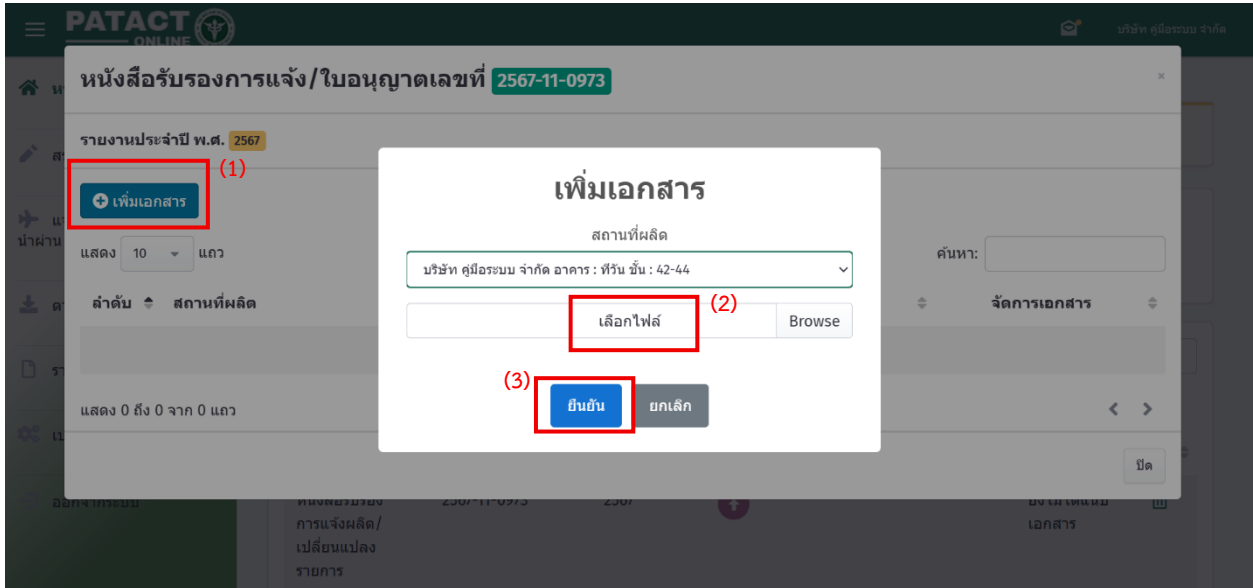
หมายเหตุ: 1) แนบได้เฉพาะไฟล์ PDF เท่านั้น

2) ระบบรองรับ 1 ไฟล์ /สถานที่

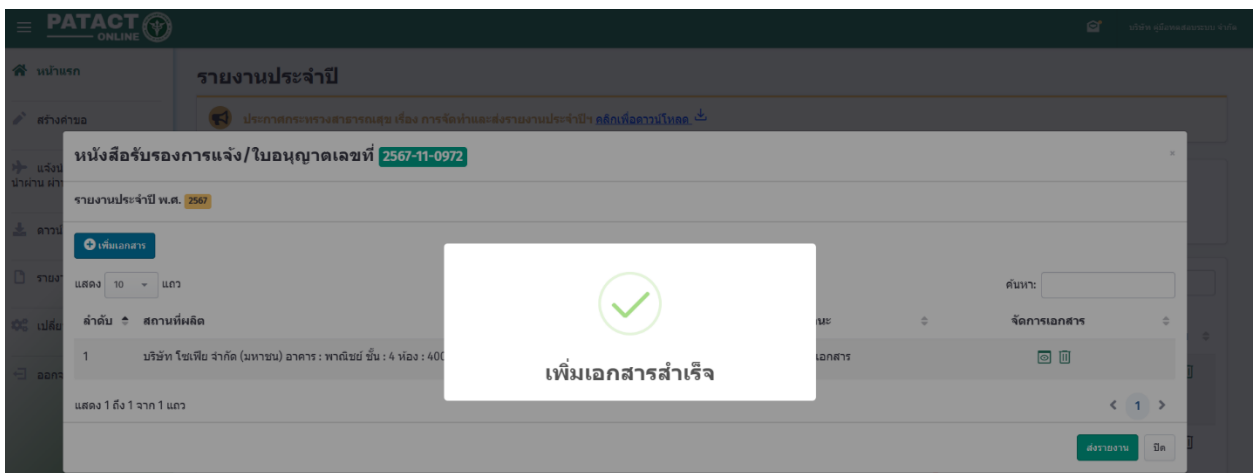
3) กรณีมีสถานที่ผลิตหรือสถานที่ที่มีไว้ในครอบครองมากกว่า 1 แห่ง ต้องส่งรายงานประจำปีให้ครบทุกแห่ง



คู่มือการจัดส่งรายงานประจำปีในการผลิต นำเข้า ส่งออก ขาย นำผ่าน หรือมีไว้ในครอบครอง
เชื้อโรคและพิษจากสัตว์ ผ่านระบบ PAT Act online version 2
กลุ่มงานพระราชบัญญัติเชื้อโรคและพิษจากสัตว์

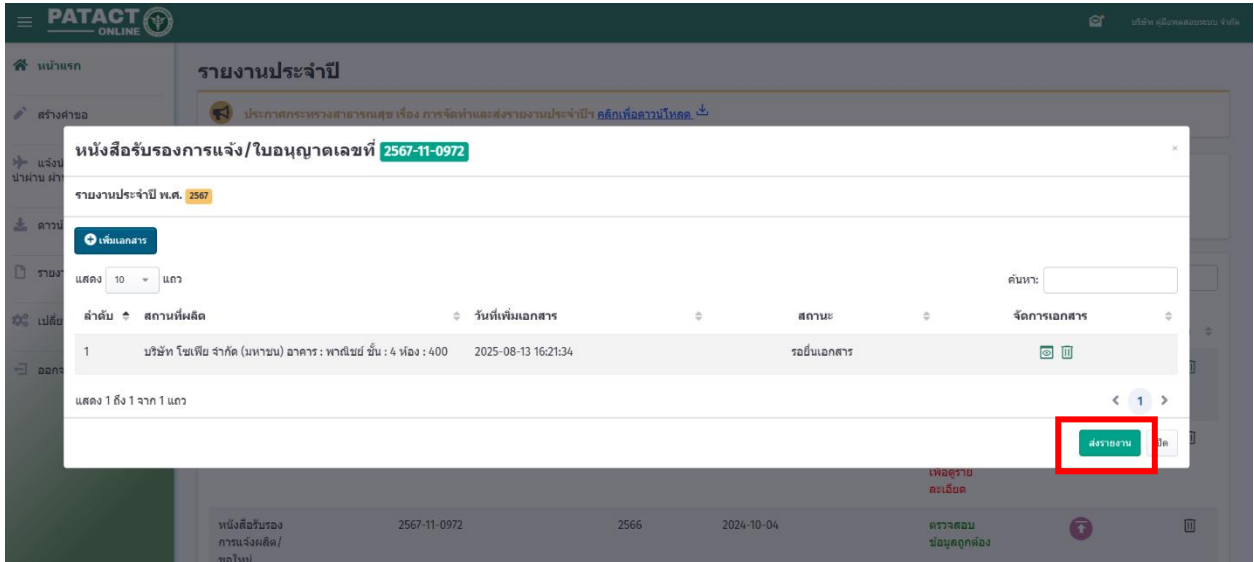


รูปที่ 8 แสดงการยืนยันการเพิ่มเอกสาร

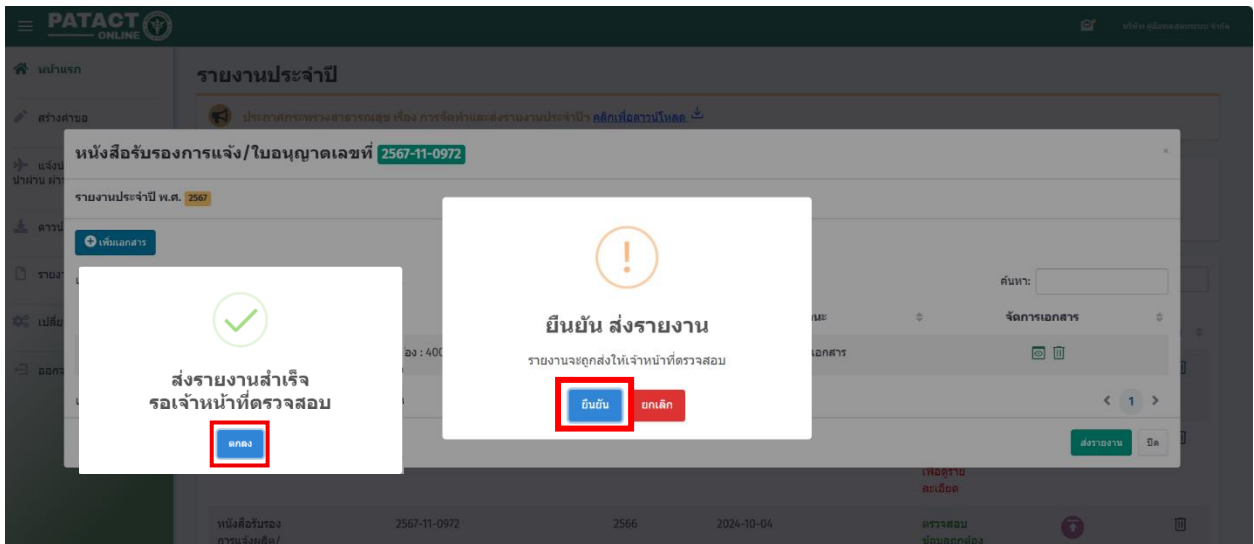


รูปที่ 9 แสดงหน้าจอการแจ้งผลการดำเนินการเพิ่มเอกสารสำเร็จ


8. จากนั้นกดปุ่ม **ส่งรายงาน** ตามรูปที่ 10 จะปรากฏหน้าจอยืนยันส่งรายงานให้กดปุ่ม **ยืนยัน** หน้าจอจะแสดงส่งรายงานสำเร็จรอเจ้าหน้าที่ตรวจสอบและกดปุ่ม **ตกลง** ตามรูปที่ 11



รูปที่ 10 แสดงหน้าจอส่งรายงาน



รูปที่ 11 แสดงหน้าจอยืนยันส่งรายงาน

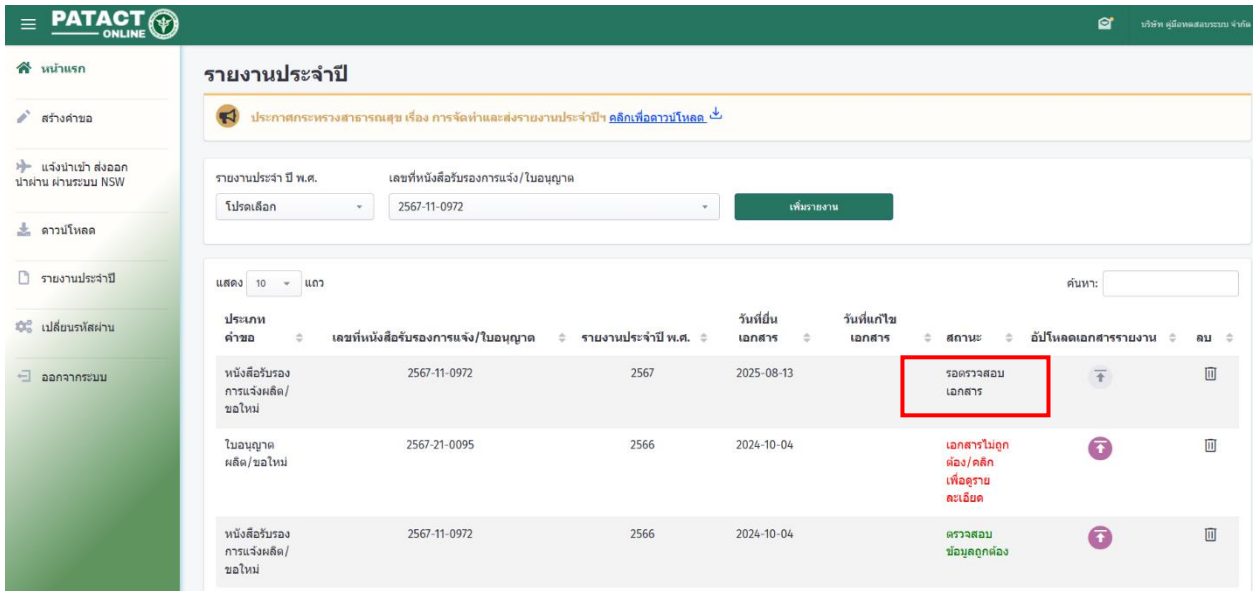


กรมวิทยาศาสตร์การแพทย์
Department of Medical Sciences

**คู่มือการจัดส่งรายงานประจำปีในการผลิต นำเข้า ส่งออก ขาย นำผ่าน หรือมีไว้ในครอบครอง
เชื้อโรคและพิษจากสัตว์ ผ่านระบบ PAT Act online version 2**

กลุ่มงานพระราชบัญญัติเชื้อโรคและพิษจากสัตว์

9. หลังจากส่งรายงานประจำปีเรียบร้อยแล้วหน้าจอก็จะแสดงสถานะของรายงานประจำปีเป็น “รอตรวจสอบเอกสาร” ตามรูปที่ 12



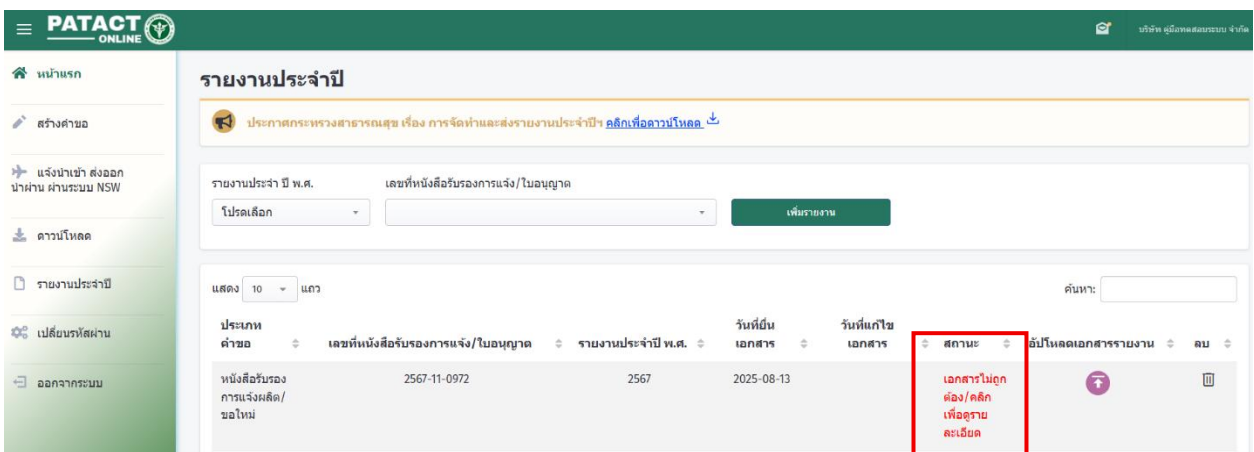
The screenshot shows the PATACT ONLINE interface. The main content area displays a table of reports. The first row is highlighted with a red box around the status 'รอตรวจสอบเอกสาร' (Waiting for document review). The table columns include: ประเภทคำขอ (Request Type), เลขที่หนังสือรับรองการแจ้ง/ใบอนุญาต (Registration/Permit Number), รายงานประจำปี พ.ศ. (Annual Report Year), วันที่ยื่นเอกสาร (Document Submission Date), วันที่แก้ไขเอกสาร (Document Revision Date), สถานะ (Status), อีเมลเอกสารรายงาน (Report Document Email), and ลบ (Delete).

ประเภทคำขอ	เลขที่หนังสือรับรองการแจ้ง/ใบอนุญาต	รายงานประจำปี พ.ศ.	วันที่ยื่นเอกสาร	วันที่แก้ไขเอกสาร	สถานะ	อีเมลเอกสารรายงาน	ลบ
หนังสือรับรองการแจ้งผลิต/ขอใหม่	2567-11-0972	2567	2025-08-13		รอตรวจสอบเอกสาร		
ใบอนุญาตผลิต/ขอใหม่	2567-21-0095	2566	2024-10-04		เอกสารไม่ถูกต้อง/คลิกเพื่อดูรายละเอียด		
หนังสือรับรองการแจ้งผลิต/ขอใหม่	2567-11-0972	2566	2024-10-04		ตรวจสอบข้อมูลถูกต้อง		

รูปที่ 12 แสดงรายการและสถานะของรายงานประจำปีรอตรวจสอบเอกสาร

10. เมื่อเจ้าหน้าที่ตรวจสอบรายงานประจำปีเรียบร้อยแล้ว จะแจ้งผลการตรวจสอบกลับมายังระบบ PAT Act online version 2 และทางอีเมลที่ลงทะเบียนไว้ ตามแต่กรณีดังนี้

10.1 กรณีข้อมูลไม่ถูกต้อง ไม่ครบถ้วน สถานะที่ระบบจะแสดงข้อความ “เอกสารไม่ถูกต้อง/คลิกเพื่อดูรายละเอียด” ตามรูปที่ 13 และแจ้งทางอีเมล ตามรูปที่ 14 ให้ดำเนินการดังนี้



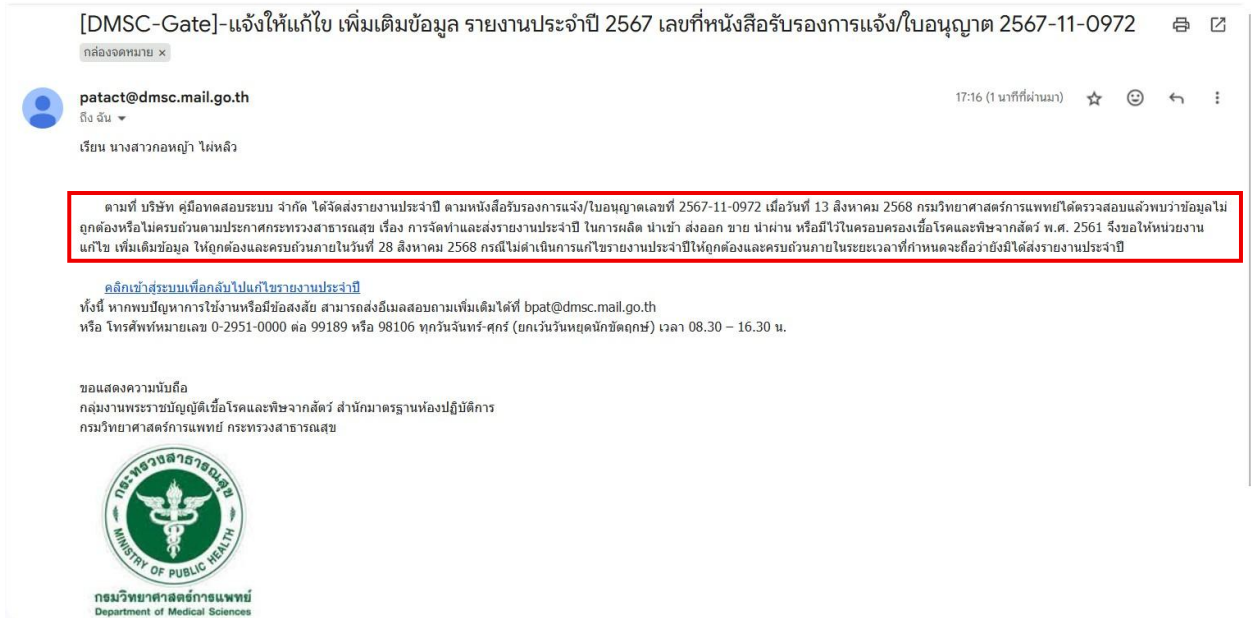
The screenshot shows the PATACT ONLINE interface. The main content area displays a table of reports. The first row is highlighted with a red box around the status 'เอกสารไม่ถูกต้อง' (Document incorrect). The table columns are the same as in Figure 12.

ประเภทคำขอ	เลขที่หนังสือรับรองการแจ้ง/ใบอนุญาต	รายงานประจำปี พ.ศ.	วันที่ยื่นเอกสาร	วันที่แก้ไขเอกสาร	สถานะ	อีเมลเอกสารรายงาน	ลบ
หนังสือรับรองการแจ้งผลิต/ขอใหม่	2567-11-0972	2567	2025-08-13		เอกสารไม่ถูกต้อง/คลิกเพื่อดูรายละเอียด		

รูปที่ 13 แสดงรายการและสถานะของรายงานประจำปีกรณีเอกสารไม่ถูกต้อง

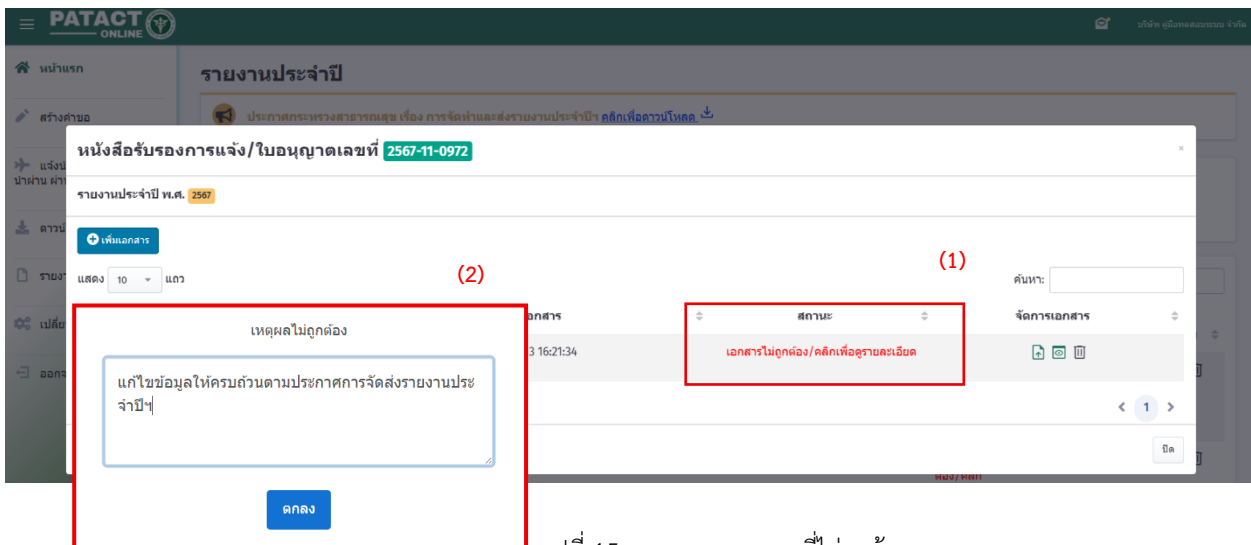


คู่มือการจัดส่งรายงานประจำปีในการผลิต นำเข้า ส่งออก ขาย นำผ่าน หรือมีไว้ในครอบครอง
เชื้อโรคและพิษจากสัตว์ ผ่านระบบ PAT Act online version 2
กลุ่มงานพระราชบัญญัติเชื้อโรคและพิษจากสัตว์



รูปที่ 14 แสดงอีเมลแจ้งแก้ไขรายงานประจำปี

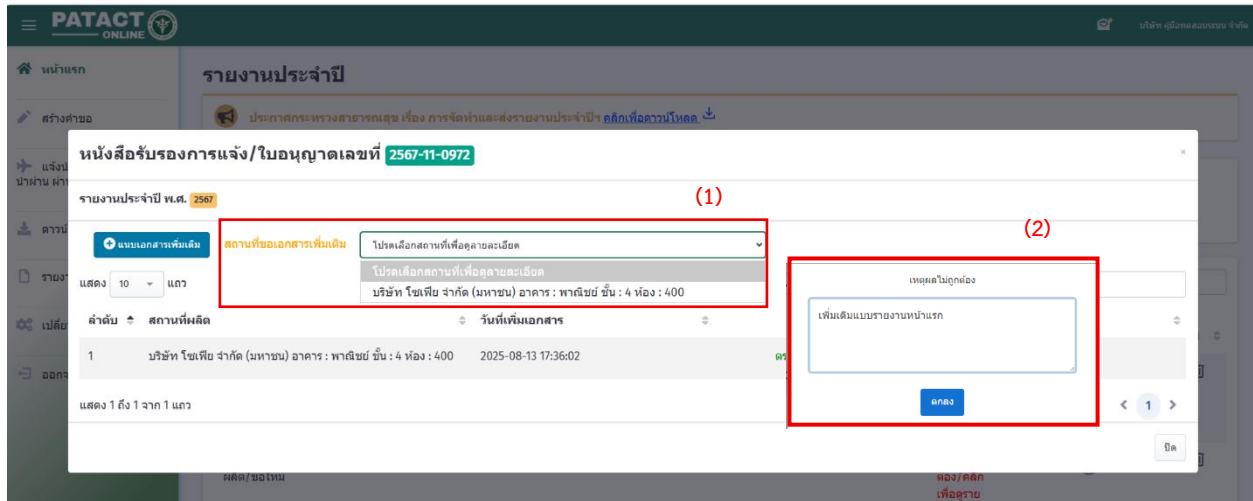
- 1) ดำเนินการแก้ไขตามสถานะที่แจ้งโดยกดที่ “เอกสารไม่ถูกต้อง/คลิกเพื่อดูรายละเอียด” ตามรูปที่ 13 จากนั้นจะปรากฏหน้าจอรายงานประจำปี ตามแต่กรณี ดังนี้
- กรณีสถานะเป็น “เอกสารไม่ถูกต้อง/คลิกเพื่อดูรายละเอียด”⁽¹⁾ ให้กดสถานะดังกล่าวเพื่อดูรายละเอียดที่ไม่ถูกต้อง จากนั้นกดปุ่ม **ตกลง** ⁽²⁾ ตามรูปที่ 15
 - กรณีสถานะเป็น “ขอเอกสารเพิ่มเติม/คลิกเพื่อดูรายละเอียด”⁽¹⁾ ให้กดสถานะดังกล่าวเพื่อดูรายละเอียดที่ขอเอกสารเพิ่มเติม จากนั้นกดปุ่ม **ตกลง** ⁽²⁾ ตามรูปที่ 16



รูปที่ 15 แสดงการดูเหตุผลที่ไม่ถูกต้อง





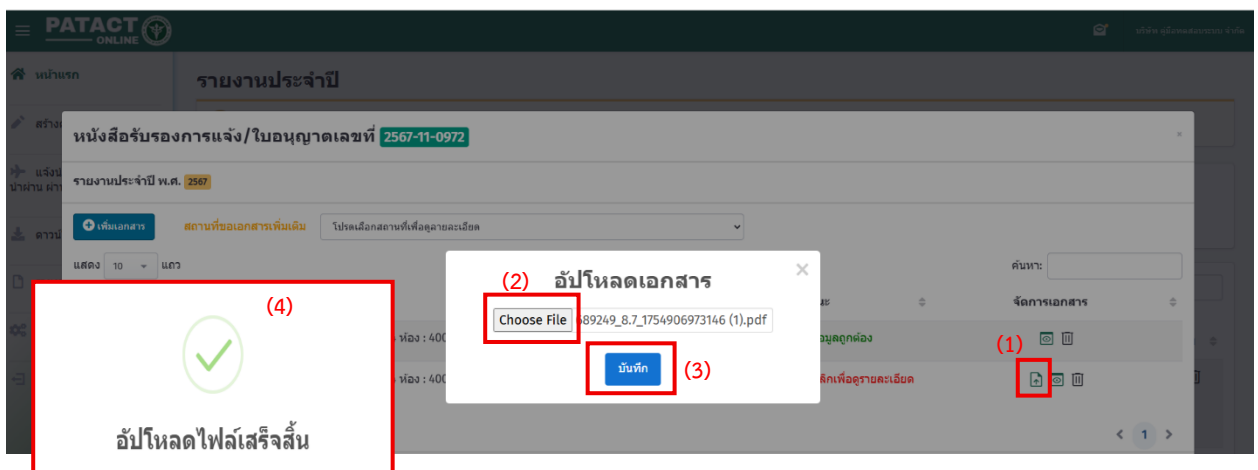
คู่มือการจัดส่งรายงานประจำปีในการผลิต นำเข้า ส่งออก ขาย นำผ่าน หรือมีไว้ในครอบครอง
เชื้อโรคและพิษจากสัตว์ ผ่านระบบ PAT Act online version 2
กลุ่มงานพระราชบัญญัติเชื้อโรคและพิษจากสัตว์



รูปที่ 16 แสดงการดูเหตุผลที่ขอเอกสารเพิ่มเติม

2) ดำเนินการแก้ไขเอกสารตามสถานะที่แจ้งไม่ถูกต้องหรือขอเอกสารเพิ่มเติมตามแต่กรณี ดังนี้

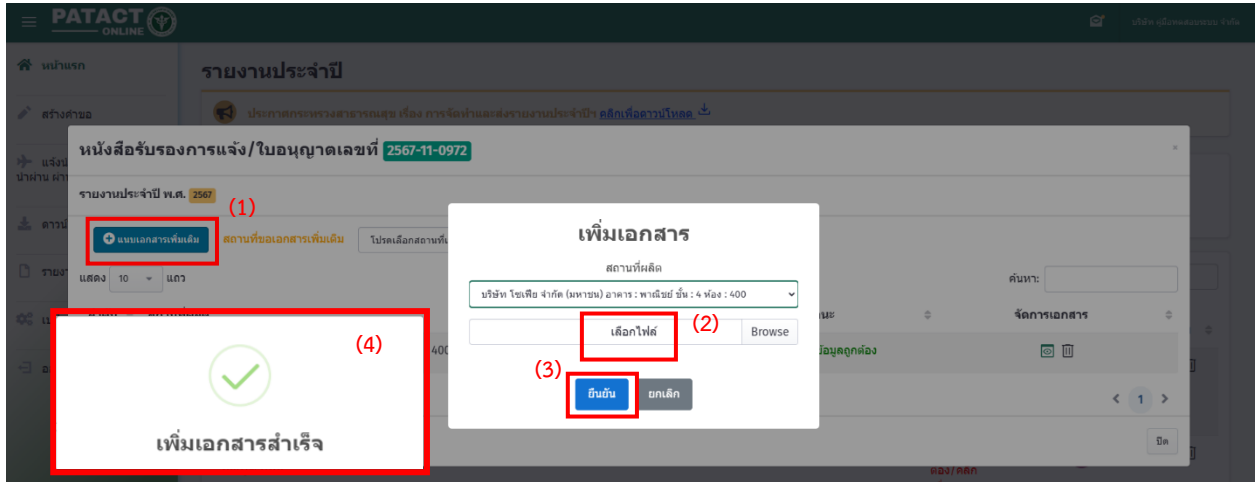
- กรณีสถานะเป็น “เอกสารไม่ถูกต้อง/คลิกเพื่อดูรายละเอียด” ให้อัปโหลดเอกสารที่แก้ไข โดยกดที่ปุ่ม  (1) แล้วจะปรากฏหน้าจออัปโหลดเอกสาร ให้กด “เลือกไฟล์” (2) เพื่อเลือกไฟล์ที่เตรียมไว้และกดปุ่ม **บันทึก** (3) และระบบจะแจ้งผลการอัปโหลดไฟล์เสร็จสิ้น (4) ตามรูปที่ 17
- กรณีสถานะเป็น “ขอเอกสารเพิ่มเติม/คลิกเพื่อดูรายละเอียด” ให้เพิ่มเอกสารที่ต้องเพิ่มเติม โดยกดที่ปุ่ม  (1) แล้วจะปรากฏหน้าจอเพิ่มเอกสาร ให้กด “เลือกไฟล์” (2) เพื่อเลือกไฟล์ที่เตรียมไว้และกดปุ่ม **ยืนยัน** (3) และระบบจะแจ้งผลการเพิ่มเอกสารสำเร็จ (4) ตามรูปที่ 18



รูปที่ 17 แสดงการอัปโหลดเอกสารที่แก้ไขสำเร็จ

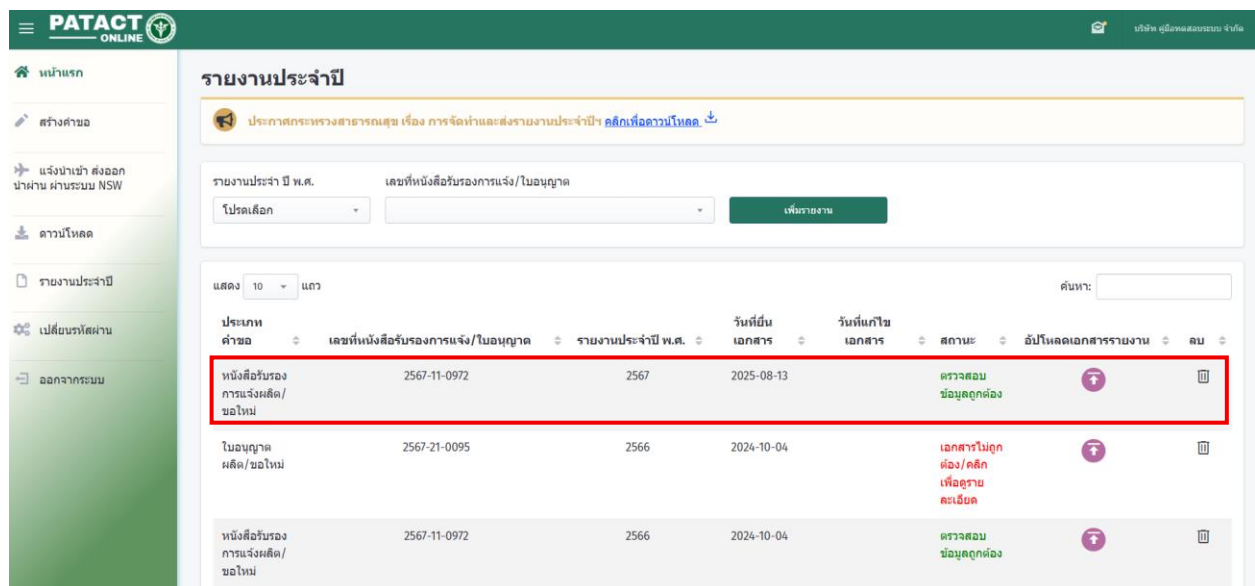


คู่มือการจัดส่งรายงานประจำปีในการผลิต นำเข้า ส่งออก ขาย นำผ่าน หรือมีไว้ในครอบครอง
เชื้อโรคและพิษจากสัตว์ ผ่านระบบ PAT Act online version 2
กลุ่มงานพระราชบัญญัติเชื้อโรคและพิษจากสัตว์



รูปที่ 18 แสดงการเพิ่มเติมเอกสารสำเร็จ

10.2 กรณีข้อมูลถูกต้อง ครบถ้วน สถานะที่ระบบจะแสดงข้อความ “ตรวจสอบข้อมูลถูกต้อง” ตามรูปที่ 19 และแจ้งทางอีเมล ตามรูปที่ 20



รูปที่ 19 แสดงรายการและสถานะรายงานประจำปีตรวจสอบข้อมูลถูกต้อง



คู่มือการจัดส่งรายงานประจำปีในการผลิต นำเข้า ส่งออก ขาย นำผ่าน หรือมีไว้ในครอบครอง
เชื้อโรคและพิษจากสัตว์ ผ่านระบบ PAT Act online version 2
กลุ่มงานพระราชบัญญัติเชื้อโรคและพิษจากสัตว์

[DMSC-Gate]-แจ้งรายงานประจำปี 2567 ข้อมูลถูกต้องครบถ้วน

กล่องจดหมาย x



patact@dmisc.mail.go.th

ถึง ฉัน ▾

18:33 (1 นาทีที่ผ่านมา)



เรียน นางสาวกอบุญา ไผ่หลิว

ตามที่ บริษัท คู่มือทดสอบระบบ จำกัด ได้รับหนังสือรับรองการแจ้ง/ใบอนุญาตตามพระราชบัญญัติเชื้อโรคและพิษจากสัตว์ พ.ศ. 2558 เลขที่ 2567-11-0972 สิ้นอายุในวันที่ ๓๑/๑๑/๒๕๖๗ นั้น

กรมวิทยาศาสตร์การแพทย์ได้ตรวจสอบรายงานประจำปี 2567 ของหน่วยงานแล้ว พบว่ามีข้อมูลถูกต้องครบถ้วน ตามประกาศกระทรวงสาธารณสุข เรื่อง การจัดทำและส่งรายงานประจำปีในการผลิต นำเข้า ส่งออก ขาย นำผ่าน หรือมีไว้ในครอบครองเชื้อโรคและพิษจากสัตว์ พ.ศ. 2561

ขอแสดงความนับถือ

กลุ่มงานพระราชบัญญัติเชื้อโรคและพิษจากสัตว์ สำนักมาตรฐานห้องปฏิบัติการ
กรมวิทยาศาสตร์การแพทย์ กระทรวงสาธารณสุข



กรมวิทยาศาสตร์การแพทย์
Department of Medical Sciences

รูปที่ 23 แสดงอีเมลแจ้งรายงานประจำปีข้อมูลถูกต้องครบถ้วน