



คู่มือการแจ้งนำเข้า ส่งออก และนำผ่าน ผ่านระบบ PAT Act online version 2
กลุ่มงานพระราชบัญญัติเชื้อโรคและพิษจากสัตว์

คู่มือการแจ้งนำเข้า ส่งออก และนำผ่าน ผ่านระบบ PAT Act online version 2

ฉบับแก้ไขครั้งที่ 1

ประกาศใช้ ณ วันที่ 15 สิงหาคม 2568



คู่มือการแจ้งนำเข้า ส่งออก และนำผ่าน ผ่านระบบ PAT Act online version 2
กลุ่มงานพระราชบัญญัติเชื้อโรคและพิษจากสัตว์

สารบัญ

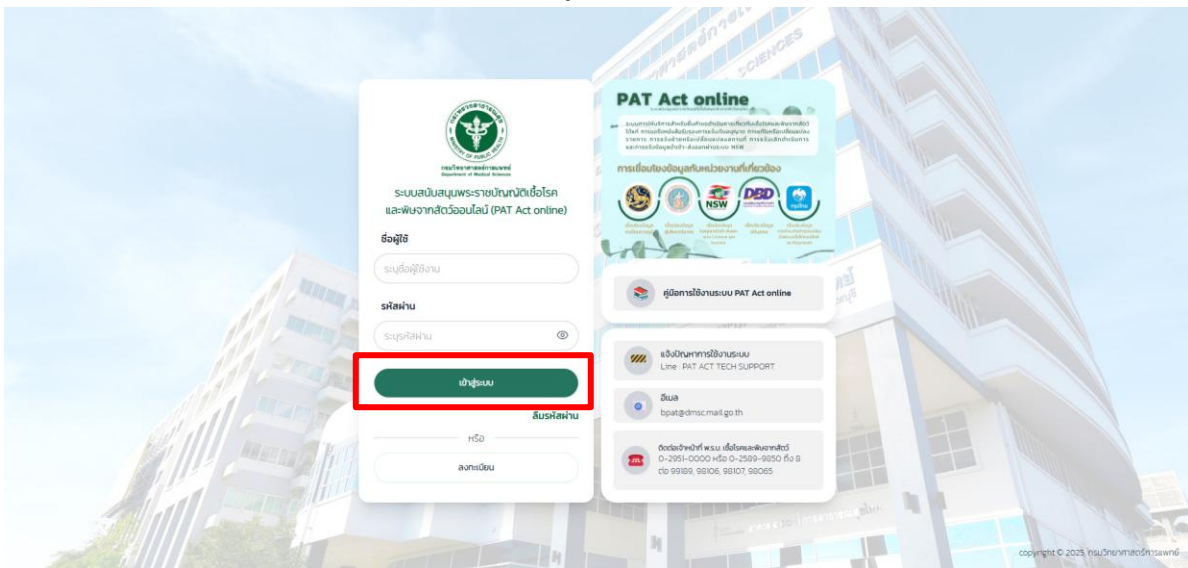
หน้า

1. การสร้างใบอนุญาตอิเล็กทรอนิกส์ (LPI)1
2. การยกเลิกใบอนุญาตอิเล็กทรอนิกส์ (LPI)17

1. การสร้างใบอนุญาตอิเล็กทรอนิกส์ (LPI)

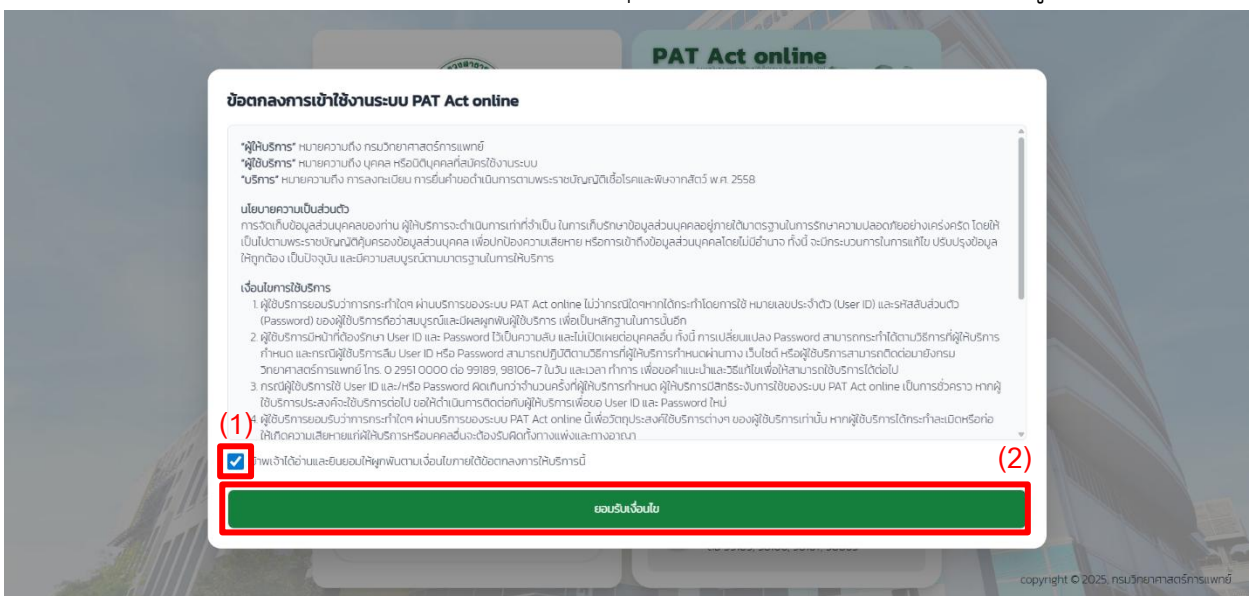
ผู้ที่ประสงค์จะดำเนินการแจ้งนำเข้า ส่งออก และนำผ่าน ผ่านระบบ PAT Act online version 2 เพื่อแลกเปลี่ยนข้อมูลกับกรมศุลกากร ผ่านระบบ National Single Window (NSW) ต้องสร้างใบอนุญาตอิเล็กทรอนิกส์ (License per Invoice (LPI)) โดยการดำเนินการผ่านระบบสนับสนุนพระราชบัญญัติเชื้อโรคและพิษจากสัตว์ออนไลน์ (PAT Act online version 2) ที่เว็บไซต์ <https://pactact.dmsc.moph.go.th>

1.1. เมื่อเข้าสู่ระบบจะพบหน้าแรกของระบบ PAT Act online version 2 ให้ใส่ “ชื่อผู้ใช้” และ “รหัสผ่าน” จากนั้นกดปุ่ม **เข้าสู่ระบบ** ตามรูปที่ 1



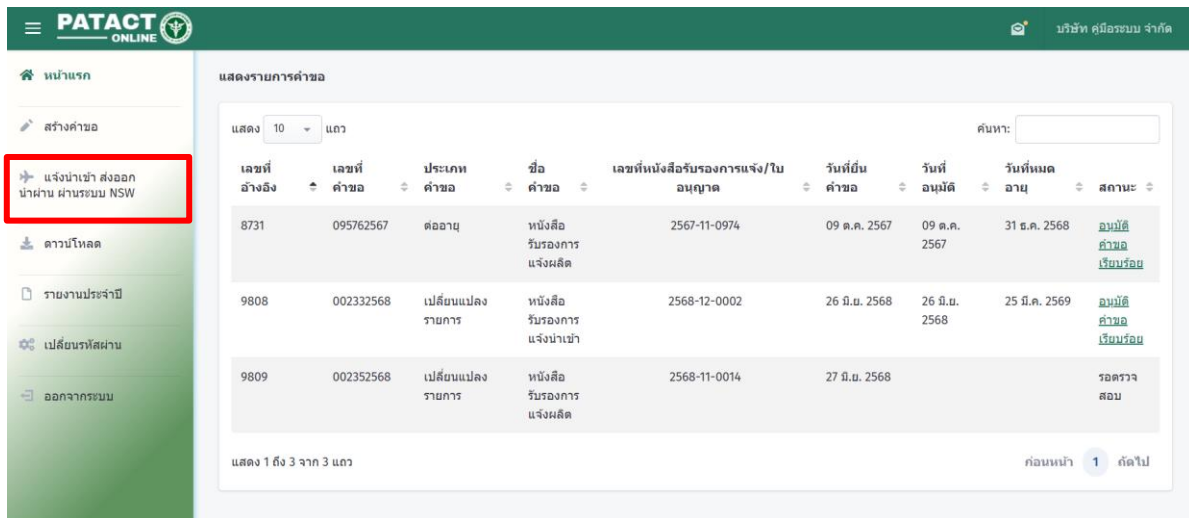
รูปที่ 1 แสดงหน้าแรกของระบบ PAT Act online version 2

1.2 เมื่อปรากฏหน้าจอข้อตกลงการเข้าใช้งานระบบ PAT Act online version 2 ให้อ่านข้อตกลงการเข้าใช้งานระบบ และติ๊กที่ช่อง (1) จากนั้นให้กดปุ่ม **ยอมรับเงื่อนไข** (2) ตามรูปที่ 2



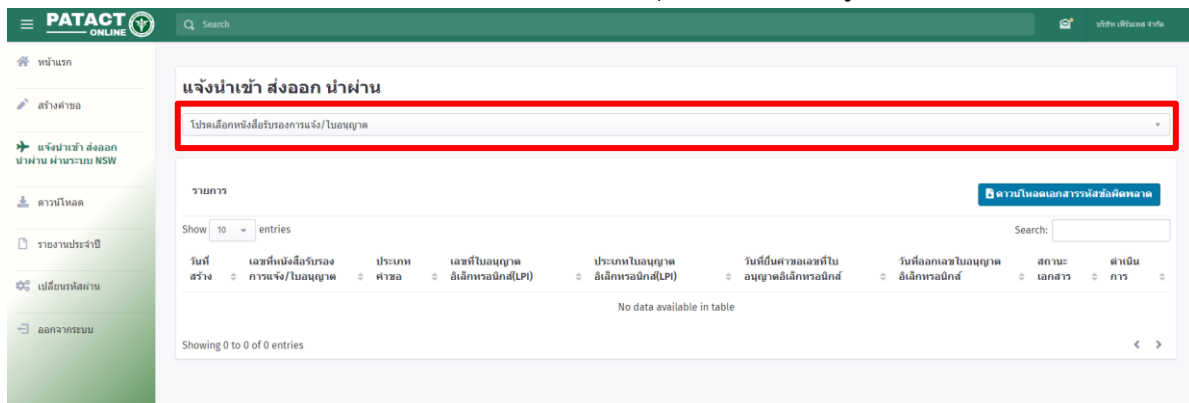
รูปที่ 2 แสดงข้อตกลงการเข้าใช้งานระบบ PAT Act online version 2

1.3 เมื่อปรากฏหน้าหลักของระบบ PAT Act online version 2 ให้เลือกแถบเมนู “แจ้งนำเข้า ส่งออก นำผ่าน ผ่านระบบ NSW” ตามรูปที่ 3

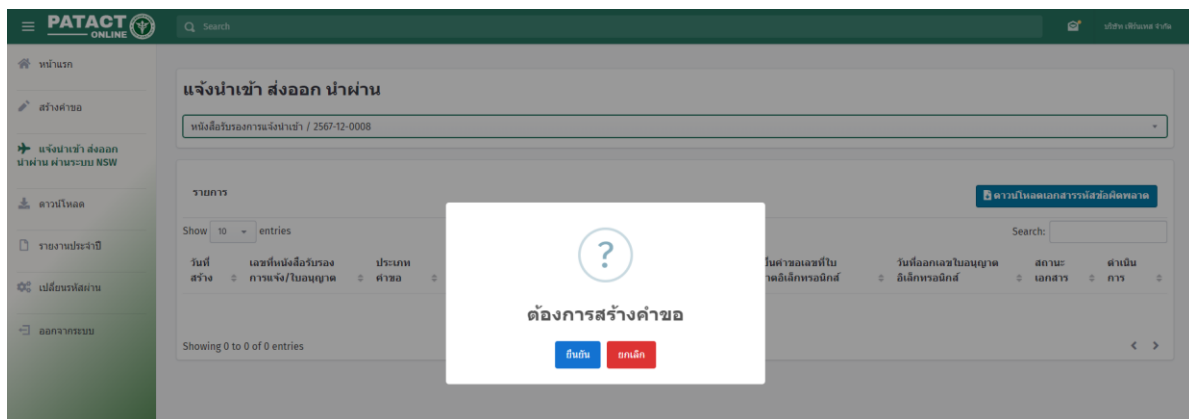


รูปที่ 3 แสดงหน้าหลักของระบบ PAT Act online version 2

1.4 กดที่ช่อง “โปรดเลือกหนังสือรับรองการแจ้ง/ใบอนุญาต” ตามรูปที่ 4 เพื่อเลือกเลขที่หนังสือรับรองการแจ้ง/ใบอนุญาตที่ประสงค์จะดำเนินการแจ้งข้อมูลนำเข้า ส่งออก หรือนำผ่านเชื้อโรคหรือพืชจากสัตว์ จากนั้นระบบจะให้ยืนยันการสร้างคำขอให้กดปุ่ม **ยืนยัน** ตามรูปที่ 5



รูปที่ 4 แสดงการสร้างใบอนุญาตอิเล็กทรอนิกส์ (LPI)



รูปที่ 5 แสดงการยืนยันการสร้างคำขอ

1.5 เมื่อปรากฏหน้าจอแสดงข้อมูลหนังสือรับรองการแจ้ง/ใบอนุญาต (ส่วนควบคุม) ให้กรอกข้อมูล การดำเนินการที่ช่อง (1) ตามแต่กรณี ดังนี้

- กรณีนำเข้า
- 1) ประเทศต้นทางนำเข้า
 - 2) สถานที่นำเข้า
 - 3) รายละเอียดที่อยู่

- กรณีส่งออก
- 1) ประเทศปลายทางส่งออก
 - 2) สถานที่ส่งออก
 - 3) รายละเอียดที่อยู่

จากนั้นกดปุ่ม **บันทึกข้อมูล** (2) ตามรูปที่ 6 และระบบจะให้ยืนยันการบันทึกรายการให้กดปุ่ม **ยืนยัน** (1) แล้วกดปุ่ม **ถัดไป** (2) ตามรูปที่ 7

หมายเหตุ: ช่องที่มีเครื่องหมาย * คือช่องที่บังคับให้ใส่ข้อมูล



The screenshot shows the PATACT system interface. At the top, there are two tabs: 'ข้อมูลหนังสือรับรองการแจ้ง/ใบอนุญาต (ส่วนควบคุม)' and 'ข้อมูลหนังสือรับรองการแจ้ง/ใบอนุญาต (ส่วนราชการ)'. The main form is titled 'ข้อมูลหนังสือรับรองการแจ้ง/ใบอนุญาต'. It contains several input fields for 'ข้อมูลการดำเนินการ' (Operation Information) and 'ข้อมูลใบอนุญาตอิเล็กทรอนิกส์ (LPI)' (Electronic License Information). A red box labeled (1) highlights the 'ข้อมูลการดำเนินการ' section, which includes fields for 'ประเทศต้นทางนำเข้า' (Origin Country), 'สถานที่นำเข้า' (Import Location), and 'รายละเอียดที่อยู่' (Address Details). Another red box labeled (2) highlights the 'บันทึกข้อมูล' (Save) button at the bottom left of the form.

รูปที่ 6 แสดงข้อมูลหนังสือรับรองการแจ้ง/ใบอนุญาต (ส่วนควบคุม)

The screenshot shows the same PATACT system interface as Figure 6, but with a confirmation dialog box overlaid. The dialog box is titled 'ยืนยันการบันทึกรายการ' (Confirm Record) and contains a question mark icon and the text 'ยืนยันการบันทึกรายการ'. There are two buttons: 'ใช่' (Yes) and 'ไม่' (No). A red box labeled (1) highlights the 'ใช่' button. Another red box labeled (2) highlights the 'ถัดไป' (Next) button at the bottom right of the main form area.



รูปที่ 7 แสดงการยืนยันการบันทึกรายการ

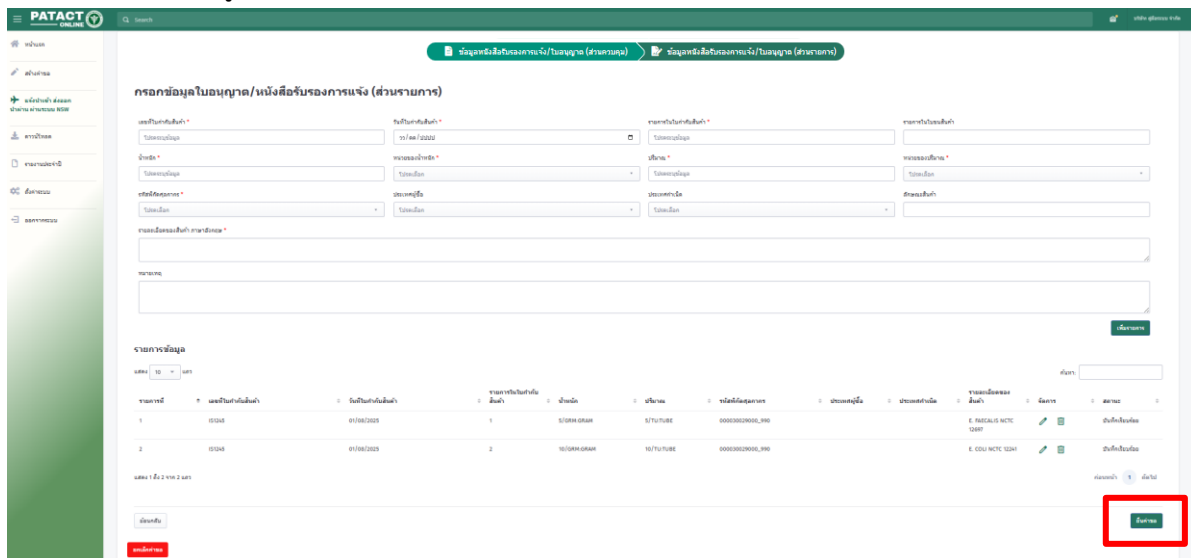
กรณีประสงค์แจ้งข้อมูลนำเข้า ส่งออก หรือนำผ่านเชื้อโรคหรือพิษจากสัตว์มากกว่า 1 รายการ ให้กรอกข้อมูลส่วนรายการ และกดปุ่มเพิ่มรายการทีละรายการ โดยจะมีรายการข้อมูลแสดงเพื่อให้ตรวจสอบความถูกต้อง และครบถ้วนตามข้อมูลในใบกำกับสินค้า (Invoice)

ทั้งนี้ หากต้องการแก้ไขให้กดปุ่ม  ⁽¹⁾ และหากต้องการลบรายการข้อมูลใดให้กดปุ่ม  ⁽²⁾ ที่รายการนั้น ตามรูปภาพที่ 10

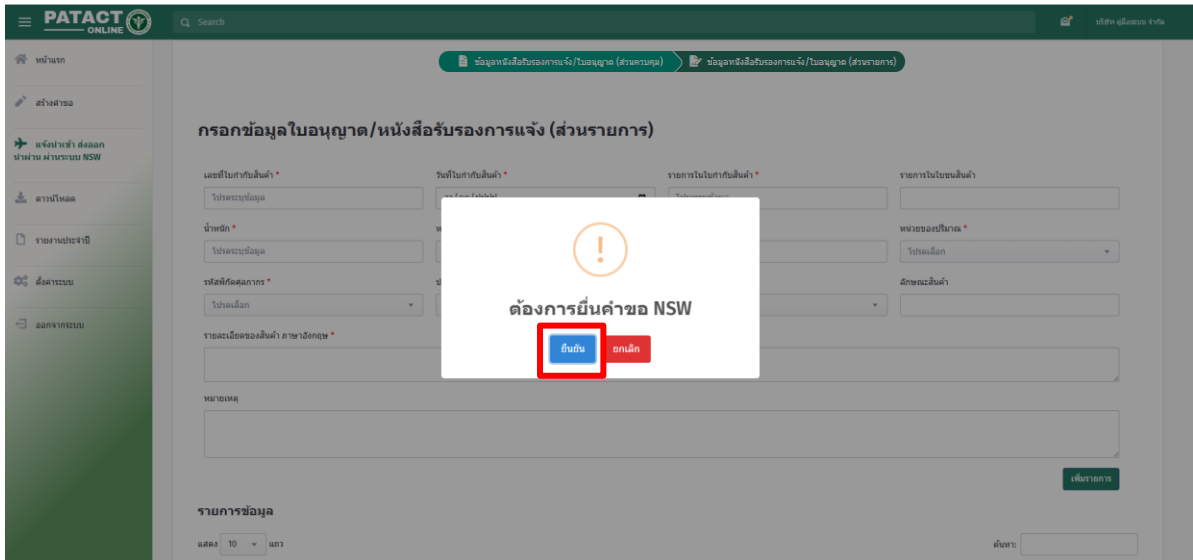


รูปที่ 10 แสดงรายการข้อมูล

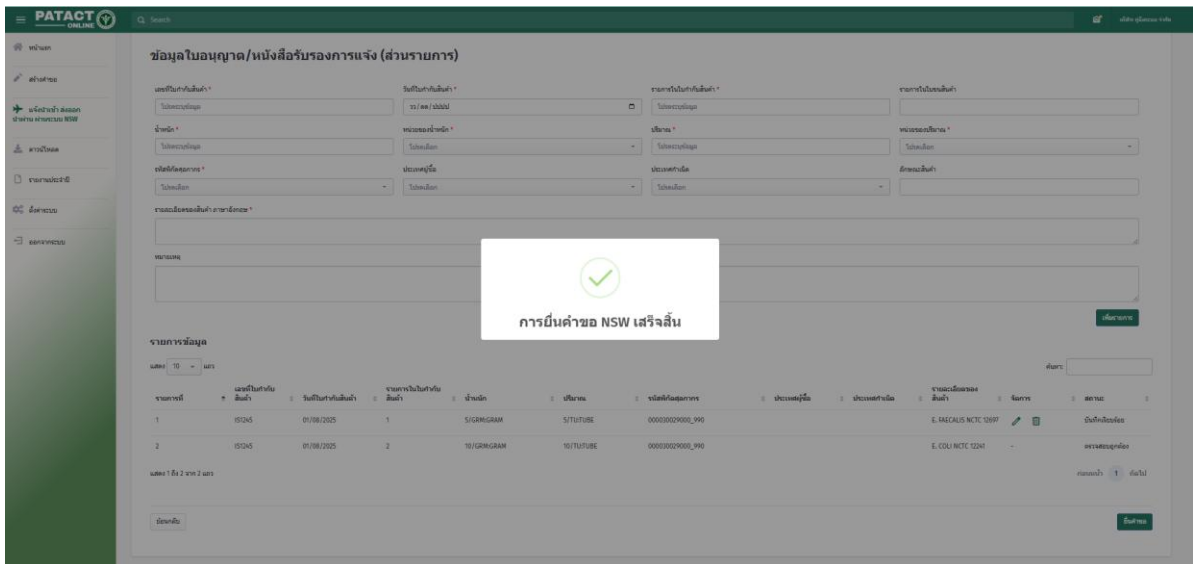
1.7 เมื่อกรอกข้อมูล และตรวจสอบความถูกต้องเรียบร้อยแล้วให้กดปุ่ม  ตามรูปที่ 11 และระบบจะให้ยืนยันการยื่นคำขอ NSW ให้กดปุ่ม  ตามรูปที่ 12 และระบบจะแจ้งผลการยื่นคำขอ NSW เสร็จสิ้น ตามรูปที่ 13



รูปที่ 11 แสดงการยื่นคำขอ

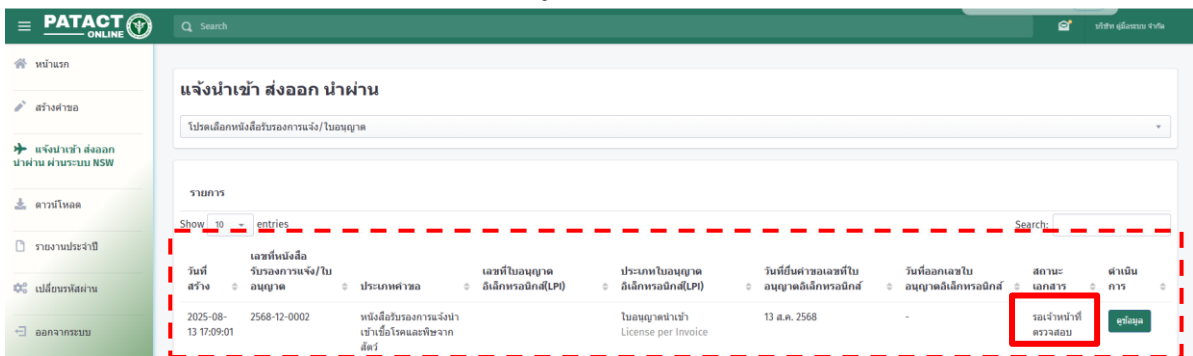


รูปที่ 12 แสดงการยืนยันการยื่นคำขอ NSW



รูปที่ 13 แสดงผลการยื่นคำขอ NSW เสร็จสิ้น

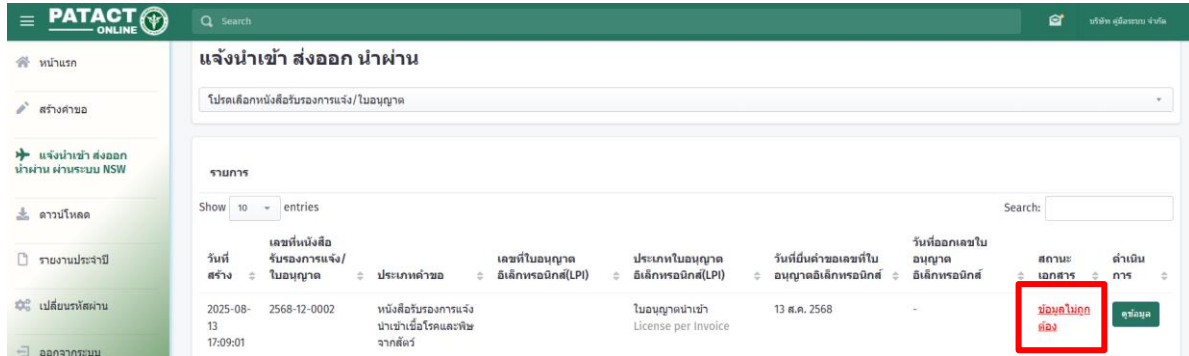
1.8 หลังจากยื่นคำขอเรียบร้อยแล้วหน้าจอจะแสดงรายการคำขอ และที่ช่องสถานะคำขอ จะแสดงข้อความ “รอเจ้าหน้าที่ตรวจสอบ” ตามรูปที่ 14



รูปที่ 14 แสดงรายการคำขอ

1.9 เมื่อเจ้าหน้าที่ตรวจสอบข้อมูลเรียบร้อยแล้วจะแจ้งผลการตรวจสอบกลับมายังระบบ PAT Act online version 2 และทางอีเมลที่ลงทะเบียนไว้ตามแต่กรณี ดังนี้

1.9.1 กรณีข้อมูลไม่ถูกต้อง ไม่ครบถ้วน สถานะคำขอที่ระบบจะแสดงข้อความ “ข้อมูลไม่ถูกต้อง” ตามรูปที่ 15 และจะแจ้งทางอีเมล ตามรูปที่ 16 ให้ดำเนินการ ดังนี้



รูปที่ 15 แสดงสถานะคำขอข้อมูลไม่ถูกต้อง

[DMSC-Gate]-แจ้งแก้ไขคำขอ NSW ของหนังสือรับรองการแจ้ง/ใบอนุญาต เลขที่ 2568-12-0002 🗑️ ✉️
กส่งจดหมาย x



patact@dmcs.mail.go.th
ถึง ฉัน ▾

17:32 (0 นาทีที่ผ่านมา) ☆ 😊 ⏪ ⋮

เรียน นางสาวสมบัติ มหายน

ตามที่ บริษัท คู่มือระบบ จำกัด ได้แจ้งนำเข้า ส่งออก ผ่านระบบ NSW ตามหนังสือรับรองการแจ้ง/ใบอนุญาตเลขที่ 2568-12-0002 เมื่อวันที่ 13 สิงหาคม 2568 กรมวิทยาศาสตร์การแพทย์ได้ตรวจสอบข้อมูล เอกสาร และหลักฐานแล้ว พบว่าไม่ถูกต้องหรือไม่ครบถ้วน ซึ่งกรมวิทยาศาสตร์การแพทย์ขอให้นักเรียนแก้ไข เติมข้อมูล เอกสาร หรือหลักฐานให้ถูกต้องและครบถ้วนภายในวันที่ 18 สิงหาคม 2568 กรณีไม่ดำเนินการภายในระยะเวลาดังกล่าว จะถือว่าไม่ประสงค์จะให้ดำเนินการต่อไป และกรมวิทยาศาสตร์การแพทย์จะยกเลิกการแจ้งนำเข้า ส่งออก ผ่านระบบ NSW นั้น
จึงเรียนมาเพื่อทราบและดำเนินการต่อไป

[คลิกเข้าสู่ระบบ PAT Act online เพื่อแก้ไข](#)

ทั้งนี้ หากพบปัญหาการใช้งานหรือมีข้อสงสัย สามารถส่งอีเมลสอบถามเพิ่มเติมได้ที่ bpat@dmcs.mail.go.th หรือ โทรศัพท์หมายเลข 0-2951-0000 ต่อ 99189 หรือ 98106 ทุกวันจันทร์-ศุกร์ (ยกเว้นวันหยุดนักขัตฤกษ์) เวลา 08.30 – 16.30 น.

ขอแสดงความนับถือ

กลุ่มงานพระราชบัญญัติเชื้อโรคและพิษจากสัตว์ สำนักมาตรฐานห้องปฏิบัติการ
กรมวิทยาศาสตร์การแพทย์ กระทรวงสาธารณสุข



กรมวิทยาศาสตร์การแพทย์
Department of Medical Sciences

รูปที่ 16 แสดงอีเมลแจ้งแก้ไขคำขอ NSW

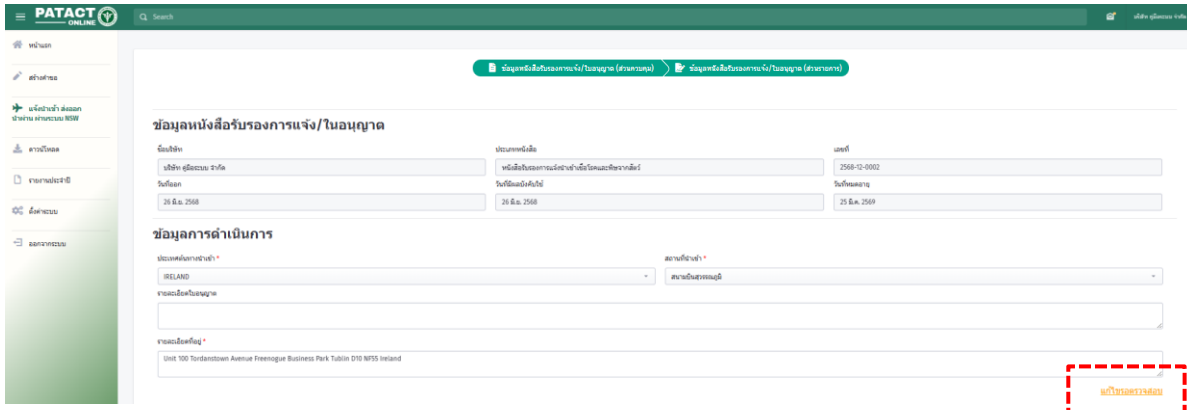
1) ตรวจสอบข้อมูลที่ไม่ถูก ไม่ครบถ้วนโดยกดปุ่ม “ข้อมูลไม่ถูกต้อง” ตามรูปที่ 15 จากนั้นจะปรากฏข้อมูลหนังสือรับรองการแจ้ง/ใบอนุญาต (ส่วนควบคุม) และ (ส่วนรายการ) ตามรูปที่ 17

รูปที่ 17 แสดงรายละเอียดที่แจ้งแก้ไข NSW


2) ดำเนินการแก้ไข ดังนี้

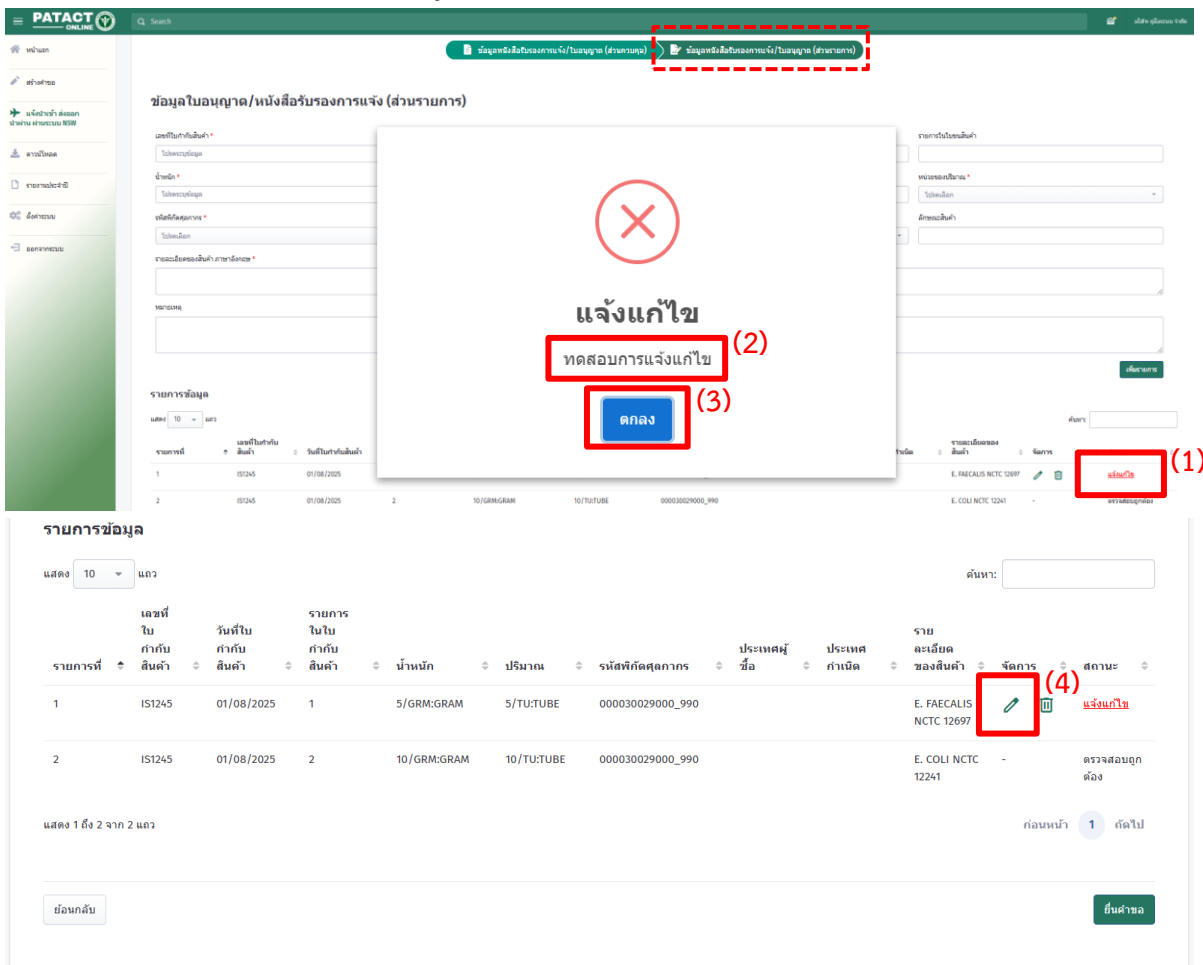
- กรณีข้อมูลหนังสือรับรองการแจ้ง/ใบอนุญาต (ส่วนควบคุม) ไม่ถูกต้อง ให้กดที่ข้อความ “ข้อมูลไม่ถูกต้อง” (1) จากนั้นจะปรากฏหน้าจอแสดงข้อมูลที่แจ้งแก้ไข (2) ให้กดปุ่ม **ตกลง** (3) และดำเนินการแก้ไขตามที่ได้รับแจ้ง แล้วกดปุ่ม **บันทึกข้อมูล** (4) ตามรูปที่ 18 และสถานะของข้อมูลไม่ถูกต้องจะเปลี่ยนเป็น “แก้ไขรอตรวจสอบ” ตามรูปที่ 19

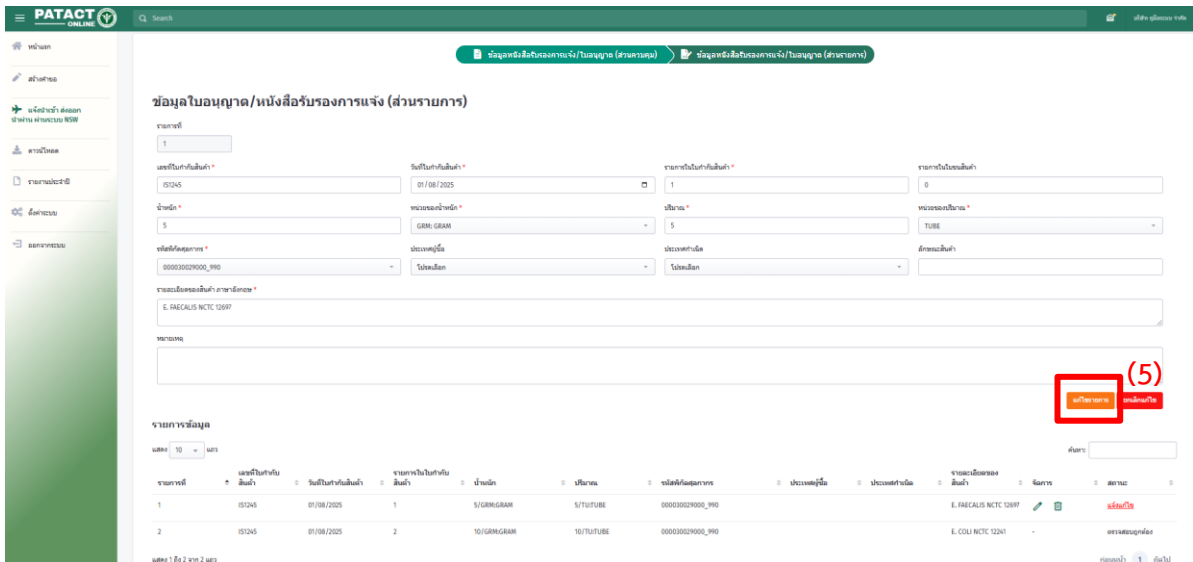
รูปที่ 18 แสดงการแก้ไขข้อมูลหนังสือรับรองการแจ้ง/ใบอนุญาต (ส่วนควบคุม)



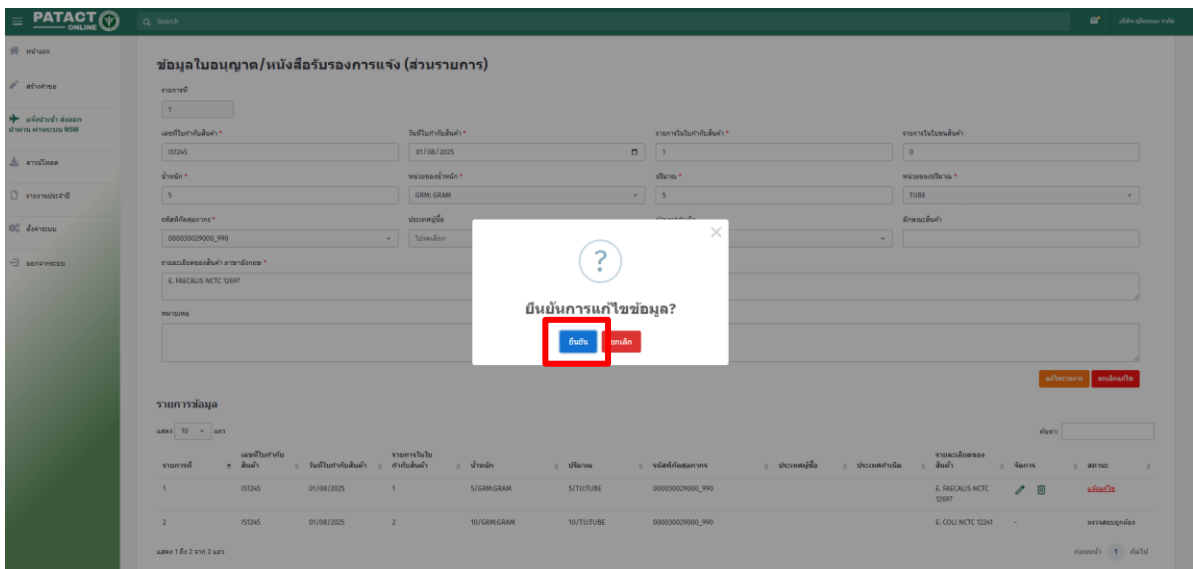
รูปที่ 19 แสดงข้อมูลส่วนควบคุมที่แก้ไขแล้ว

- กรณีข้อมูลหนังสือรับรองการแจ้ง/ใบอนุญาต (ส่วนรายการ) ไม่ถูกต้อง ให้กดที่ข้อความ “แจ้งแก้ไข” ⁽¹⁾ จากนั้นจะปรากฏหน้าจอแสดงข้อมูลที่แจ้งแก้ไข ⁽²⁾ ให้กดปุ่ม **ตกลง** ⁽³⁾ และแก้ไขโดยกดปุ่ม  ⁽⁴⁾ จากนั้นดำเนินการตามที่ได้รับแจ้ง แล้วกดปุ่ม **แก้ไขรายการ** ⁽⁵⁾ ตามรูปที่ 20 จากนั้นระบบจะให้ยืนยันการแก้ไขข้อมูลให้กดปุ่ม **ยืนยัน** ตามรูปที่ 21 และสถานะของรายการที่แก้ไข จะเปลี่ยนเป็น “บันทึกเรียบร้อย” ตามรูปที่ 22





รูปที่ 20 แสดงการแก้ไขข้อมูลหนังสือรับรองการแจ้ง/ใบอนุญาติ (ส่วนรายการ)

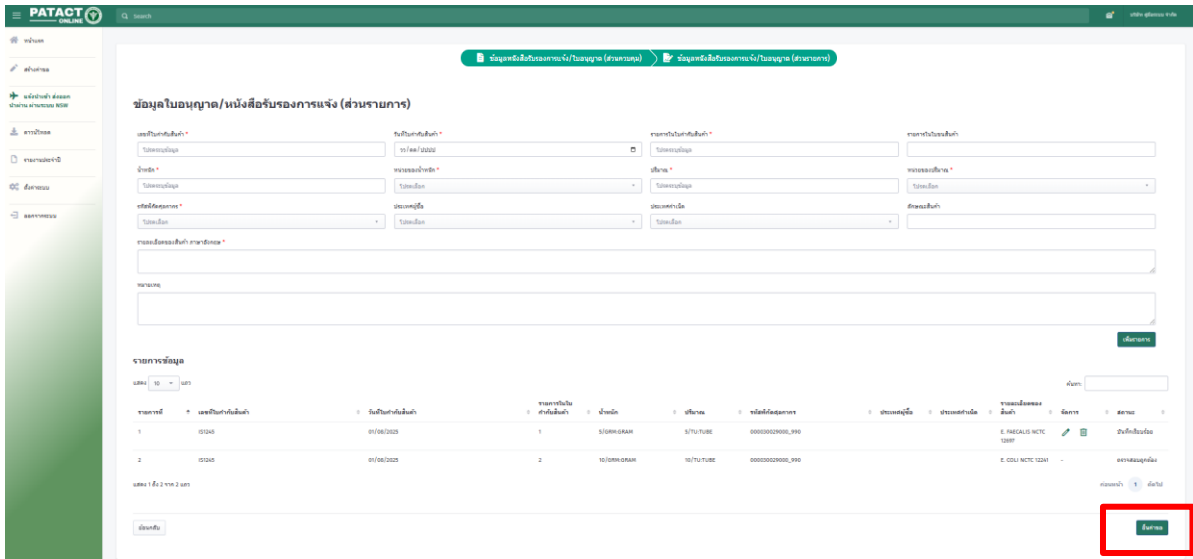


รูปที่ 21 ยืนยันการแก้ไขข้อมูล

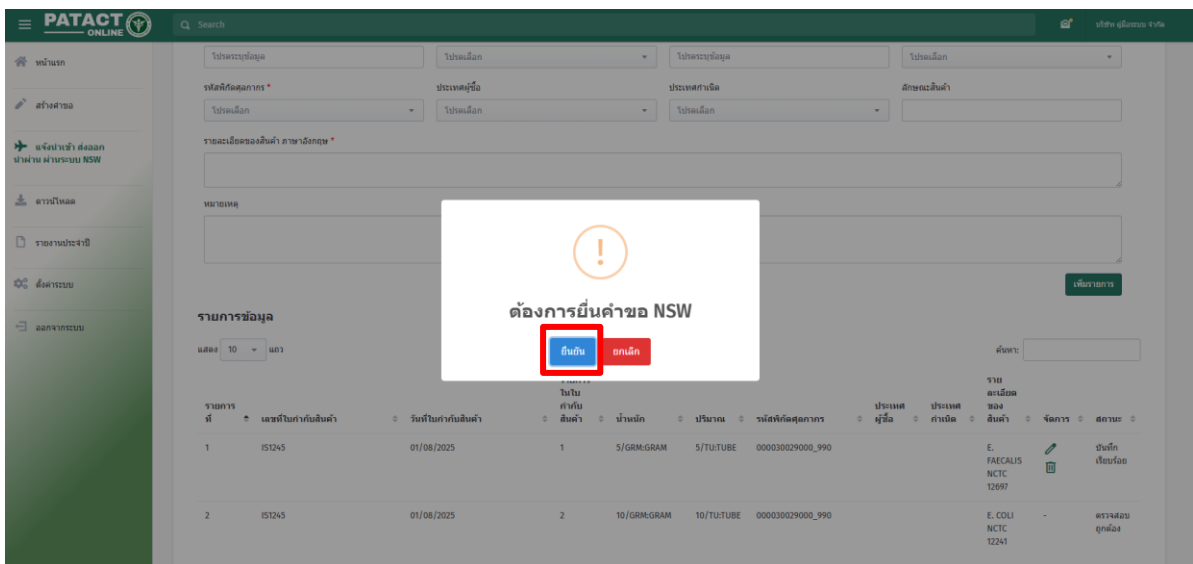


รูปที่ 22 แสดงรายการข้อมูลส่วนรายการที่แก้ไขแล้ว

3) เมื่อดำเนินการแก้ไขครบถ้วนแล้วให้กดปุ่ม **ยื่นคำขอ** ตามรูปที่ 23 และระบบจะให้ยืนยันการยื่นคำขอให้กดปุ่ม **ยืนยัน** ตามรูปที่ 24

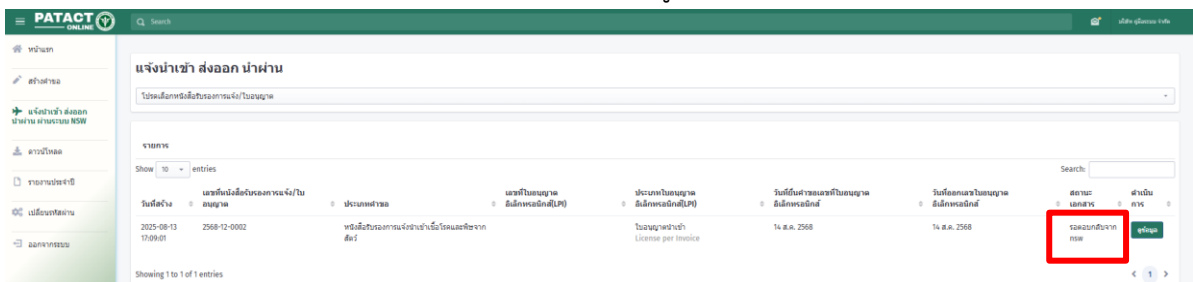


รูปที่ 23 แสดงการยื่นคำขอ



รูปที่ 24 แสดงการยืนยันการยื่นคำขอ NSW

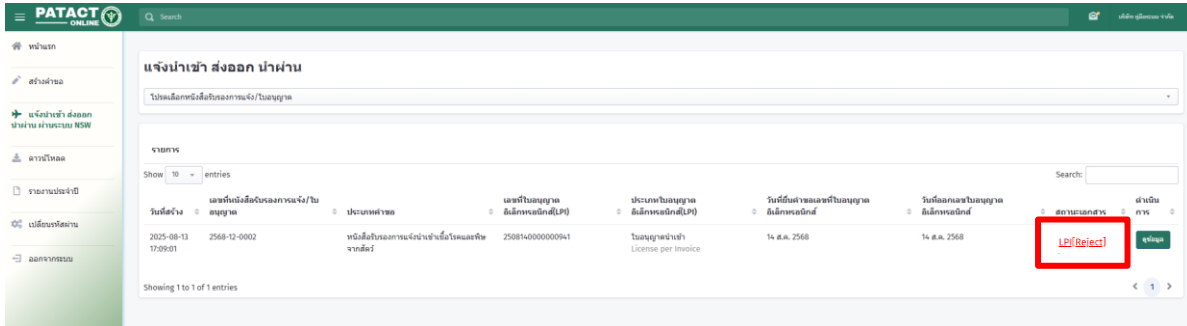
1.9.2 กรณีข้อมูลถูกต้อง ครบถ้วน ระบบจะส่งข้อมูลการแจ้งนำเข้า ส่งออก หรือนำผ่าน ราย Shipment ไปกรมศุลกากรผ่านระบบ National Single Window (NSW) เพื่อตรวจสอบ โดยสถานะ คำขอในระบบจะแสดงข้อความ “รอตอบกลับจาก NSW” ตามรูปที่ 25



รูปที่ 25 แสดงสถานะคำขอรอตอบกลับจาก NSW

1.10 เมื่อระบบ National Single Window (NSW) ตรวจสอบข้อมูลเรียบร้อย จะแจ้งผลการตรวจสอบกลับมายังระบบ PAT Act online version 2 ตามแต่กรณี ดังนี้

1.10.1 กรณีข้อมูลไม่ถูกต้อง ไม่ครบถ้วน สถานะคำขอในระบบจะแสดงข้อความ “LPI[Reject]” ตามรูปที่ 26 และจะแจ้งทางอีเมล ตามรูปที่ 27 ให้ดำเนินการ ดังนี้



รูปที่ 26 แสดงสถานะคำขอ LPI[Reject]



รูปที่ 27 แสดงอีเมลแจ้งแก้ไขคำขอ NSW

1) ตรวจสอบข้อมูลที่ไมถูก ไมครบถ้วนโดยกตที่ข้อความ “LPI[Reject]” ตามรูปที่ 26 และระบบจะแสดงรายละเอียดที่แจ้งแก้ไขเป็นรหัสข้อผิดพลาด⁽¹⁾ จากนั้นให้กด **ตกลง** ⁽²⁾ ตามรูปที่ 28

The screenshot shows the PATACT ONLINE interface. At the top, there is a search bar and a navigation menu. The main content area is titled 'แจ้งนำเข้า ส่งออก นำผ่าน' (Import/Export/Transfer). Below this, there is a dropdown menu for selecting a license type. The main table displays a list of licenses. One license entry is highlighted with a red box, showing an error message: 'ErrorCode[LICN-00053] LICENSE NUMBER ALREADY EXIST'. Below the error message, there is a green button labeled 'ตกลง' (OK).

วันที่สร้าง	เลขที่หนังสือรับรองการแจ้ง/ใบอนุญาต	ประเภทคำขอ	วันที่ออกเลขใบอนุญาตอิเล็กทรอนิกส์	สถานะเอกสาร	ดำเนินการ
2024-08-16 08:58:03	2567-12-0008	หนังสือรับรองการแจ้งนำเข้าเชื้อโรคและพิษจากสัตว์	16 ส.ค. 2567	LPI[Reject]	ดูข้อมูล

รูปที่ 28 แสดงรายละเอียดที่ NSW แจ้งแก้ไข

2) ตรวจสอบรหัสข้อผิดพลาดโดยกตที่ **ดูงานโหลดเอกสารรหัสข้อผิดพลาด** ตามรูปที่ 29 จากนั้นระบบจะดาวน์โหลดไฟล์ข้อมูลรหัสผิดพลาดจากกรมศุลกากร ตามรูปที่ 30

The screenshot shows the PATACT ONLINE interface. At the top, there is a search bar and a navigation menu. The main content area is titled 'แจ้งนำเข้า ส่งออก นำผ่าน' (Import/Export/Transfer). Below this, there is a dropdown menu for selecting a license type. The main table displays a list of licenses. One license entry is highlighted with a red box, showing an error message: 'ErrorCode[LICN-00053] LICENSE NUMBER ALREADY EXIST'. Below the error message, there is a green button labeled 'ตกลง' (OK).

วันที่สร้าง	เลขที่หนังสือรับรองการแจ้ง/ใบอนุญาต	ประเภทคำขอ	เลขที่ใบอนุญาตอิเล็กทรอนิกส์(LPI)	ประเภทใบอนุญาตอิเล็กทรอนิกส์(LPI)	วันที่ยื่นคำขอเลขที่ใบอนุญาตอิเล็กทรอนิกส์	วันที่ออกเลขใบอนุญาตอิเล็กทรอนิกส์	สถานะเอกสาร	ดำเนินการ
2025-08-13 17:09:01	2568-12-0002	หนังสือรับรองการแจ้งนำเข้าเชื้อโรคและพิษจากสัตว์		ใบอนุญาตนำเข้า License per Invoice	14 ส.ค. 2568	14 ส.ค. 2568	LPI[Reject]	ดูข้อมูล

รูปที่ 29 แสดงการดาวน์โหลดเอกสารรหัสข้อผิดพลาด

ข้อมูลรหัสผิดพลาด จากกรมศุลกากร

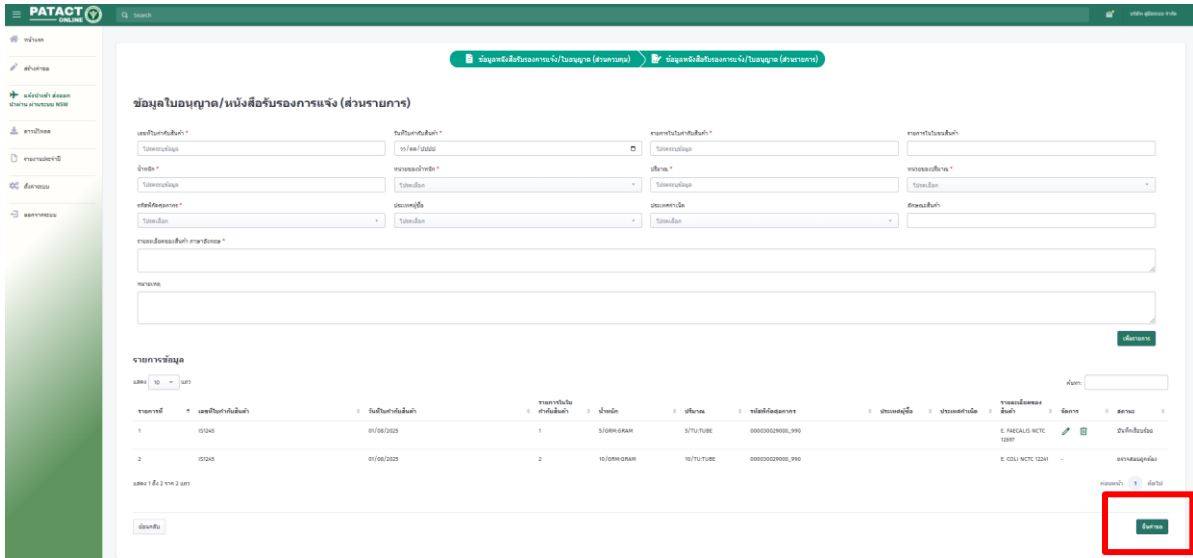
รหัสข้อผิดพลาด	ข้อความผิดพลาด	คำอธิบาย	การตรวจสอบ
LICN-00000	INVALID MESSAGE	Format ข้อมูลที่ส่งไม่ถูกต้อง	ตรวจสอบ format ข้อมูลที่ส่ง
LICN-00001	LICENSE NO MUST BE ENTERED	ต้องระบุเลขที่ใบอนุญาต/ใบรับรอง	
LICN-00002	LICENSE ISSUE AUTHORITY MUST BE ENTERED	ต้องระบุเลขประจำตัวผู้เสียภาษีอากรของหน่วยงานผู้ออกใบอนุญาต	
LICN-00003	INVALID LICENSE ISSUE AUTHORITY	เลขประจำตัวผู้เสียภาษีอากรของหน่วยงานผู้ออกใบอนุญาตไม่ถูกต้อง	ตรวจสอบกับแก้ไขข้อมูลอ้างอิง
LICN-00004	INVALID LICENSE TYPE	ชนิดใบอนุญาตไม่ถูกต้อง	ตรวจสอบกับแก้ไขข้อมูลอ้างอิง
LICN-00005	ISSUE DATE MUST BE ENTERED	ต้องระบุวันที่ออกใบอนุญาต	
LICN-00006	INVALID ISSUE DATE	วันที่ออกใบอนุญาตไม่ถูกต้อง	ตรวจสอบกับรูปแบบของวันที่ (CCYYMMDD)
LICN-00007	INVALID COUNTRY CODE	รหัสประเทศไม่ถูกต้อง	ตรวจสอบกับแก้ไขข้อมูลอ้างอิง
LICN-00008	COMPANY TAX NO MUST BE ENTERED	ต้องระบุเลขประจำตัวผู้เสียภาษีอากรของผู้ออกใบอนุญาต	
LICN-00009	LIMITATION MUST BE N OR Y	การใช้ใบอนุญาตต้องเป็น N หรือ Y	Y - ต่อใบอนุญาตสินค้า 1 เดือน N - ต่อใบอนุญาตสินค้าหลายฉบับ
LICN-00010	START DATE MUST BE ENTERED	ต้องระบุวันที่มีผลบังคับใช้	
LICN-00011	INVALID START DATE	วันที่มีผลบังคับใช้ไม่ถูกต้อง	ตรวจสอบกับรูปแบบของวันที่ (CCYYMMDD)
LICN-00012	EXPIRE DATE MUST BE ENTERED	ต้องระบุวันที่หมดอายุ	
LICN-00013	INVALID EXPIRE DATE	วันที่หมดอายุไม่ถูกต้อง	ตรวจสอบกับรูปแบบของวันที่ (CCYYMMDD)
LICN-00014	EXPIRE DATE < START DATE	วันที่หมดอายุน้อยกว่าวันที่มีผลบังคับใช้	ตรวจสอบวันที่มีผลบังคับใช้และวันหมดอายุ
LICN-00015	UID TRANSMIT MUST BE ENTERED	ต้องระบุ UID ผู้ส่งข้อมูล	

รูปที่ 30 แสดงข้อมูลรหัสผิดพลาดจากกรมศุลกากร

3) แก้ไขโดยกดปุ่ม **ดูข้อมูล** ตามรูปที่ 31 จากนั้นจะปรากฏข้อมูลหนังสือรับรองการแจ้ง/ใบอนุญาต (ส่วนควบคุม) และ (ส่วนรายการ) ตามรูปที่ 32 ให้ดำเนินการแก้ไขตามข้อมูลรหัสข้อผิดพลาดจากกรมศุลกากร แล้วกดปุ่ม **ยื่นคำขอ**

The screenshot shows the PATACT ONLINE interface. At the top, there is a search bar and a navigation menu. The main content area is titled 'แจ้งนำเข้า ส่งออก นำผ่าน' and contains a dropdown menu for selecting a document type. Below this, there is a table of invoices. The table has columns for 'วันที่สร้าง', 'เลขที่หนังสือรับรองการแจ้ง/ใบ', 'ประเภทคำขอ', 'เลขที่ใบอนุญาตอิเล็กทรอนิกส์(LPI)', 'ประเภทใบอนุญาตอิเล็กทรอนิกส์(LPI)', 'วันที่ยื่นคำขอ เลขที่ใบอนุญาตอิเล็กทรอนิกส์', 'วันที่ออกเลข ใบอนุญาตอิเล็กทรอนิกส์', 'สถานะเอกสาร', and 'ดำเนินการ'. One row is visible with the date '2025-08-13 17:09:01', invoice number '2568-12-0002', and status '.PI(Reject)'. A red box highlights the 'ดูข้อมูล' button in the 'ดำเนินการ' column for this row.

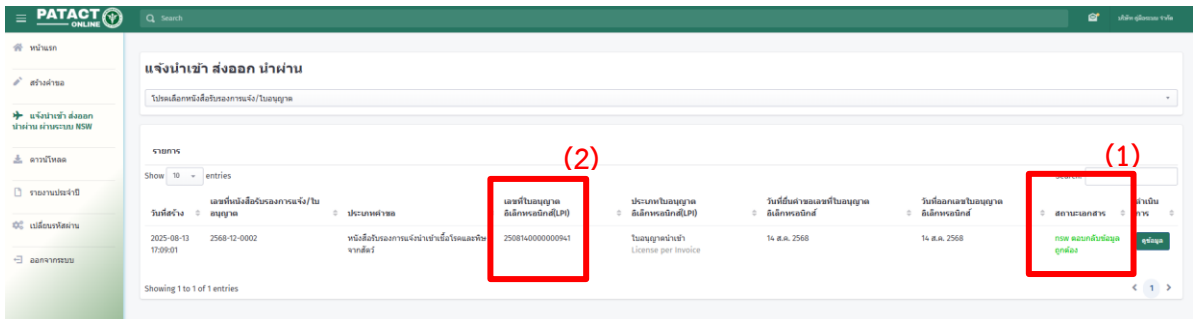
รูปที่ 31 แสดงรายการคำขอ NSW



รูปที่ 32 แสดงข้อมูลใบอนุญาต/หนังสือรับรองการแจ้งส่วนควบคุม และส่วนรายการ

1.10.2 กรณีข้อมูลถูกต้อง ครบถ้วน สถานะคำขอในระบบจะแสดงข้อความ “NSW ตอบกลับข้อมูลถูกต้อง”⁽¹⁾ และแสดงเลขที่ใบอนุญาตอิเล็กทรอนิกส์⁽²⁾ ตามรูปที่ 33 และแจ้งทางอีเมล ตามรูปที่ 34

จากนั้นสามารถนำเลขที่ใบอนุญาตอิเล็กทรอนิกส์ที่ได้ไปดำเนินการตามพิธีการศุลกากรต่อไป โดยเลขที่ใบอนุญาตอิเล็กทรอนิกส์จะมี 16 หลัก เช่น 2408160000000121



รูปที่ 33 แสดงสถานะคำขอ NSW ตอบกลับข้อมูลถูกต้อง

[DMSC-Gate]- แจ้งข้อมูลนำเข้า ส่งออก ผ่านระบบ (NSW) เลขที่หนังสือรับรองการแจ้ง/ใบ
อนุญาต 2568-12-0002 กล่องจดหมาย x

p patact@dmsc.mail.go.th
ถึง จีน ▾

11:29 (2 ชั่วโมงที่ผ่านมา) ☆ 😊 ← ⋮

เรียน นางสาวสมบัติ มหามน

ตามที่ บริษัท คู่มือระบบ จำกัด ได้แจ้งข้อมูลนำเข้า ส่งออก ผ่านระบบ NSW ตามหนังสือรับรองการแจ้ง/ใบอนุญาตเลขที่ 2568-12-0002 เมื่อวันที่ 14 สิงหาคม 2568 กรมวิทยาศาสตร์การแพทย์ได้ตรวจสอบข้อมูล เอกสาร และหลักฐานแล้ว พบว่าครบถ้วน จึงขอแจ้งเลขที่ใบอนุญาตอิเล็กทรอนิกส์ คือ 250814000000941

[คลิกเข้าสู่ระบบ PAT ACT ONLINE เพื่อตรวจสอบรายละเอียดเพิ่มเติม](#)

ทั้งนี้ หากพบปัญหาการใช้งานหรือมีข้อสงสัย สามารถส่งอีเมลสอบถามเพิ่มเติมได้ที่ bpat@dmsc.mail.go.th

หรือ โทรศัพท์หมายเลข 0-2951-0000 ต่อ 99189 หรือ 98106 ทุกวันจันทร์-ศุกร์ (ยกเว้นวันหยุดนักขัตฤกษ์) เวลา 08.30 – 16.30 น.

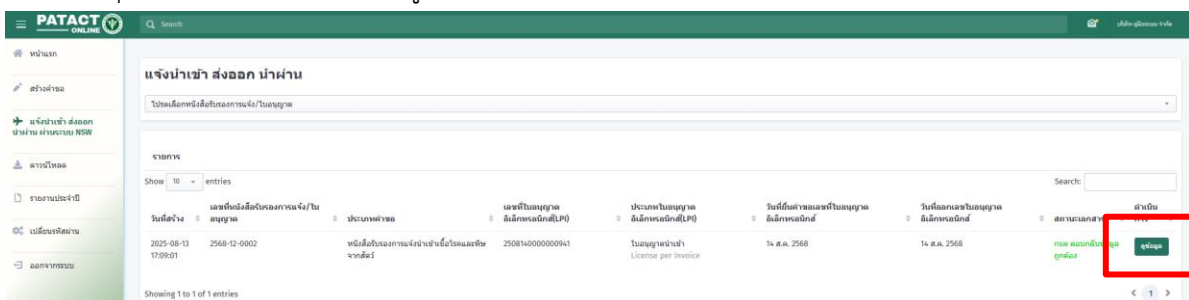
ขอแสดงความนับถือ

กลุ่มงานพระราชบัญญัติเชื้อโรคและพิษจากสัตว์ สำนักมาตรฐานห้องปฏิบัติการ
กรมวิทยาศาสตร์การแพทย์ กระทรวงสาธารณสุข

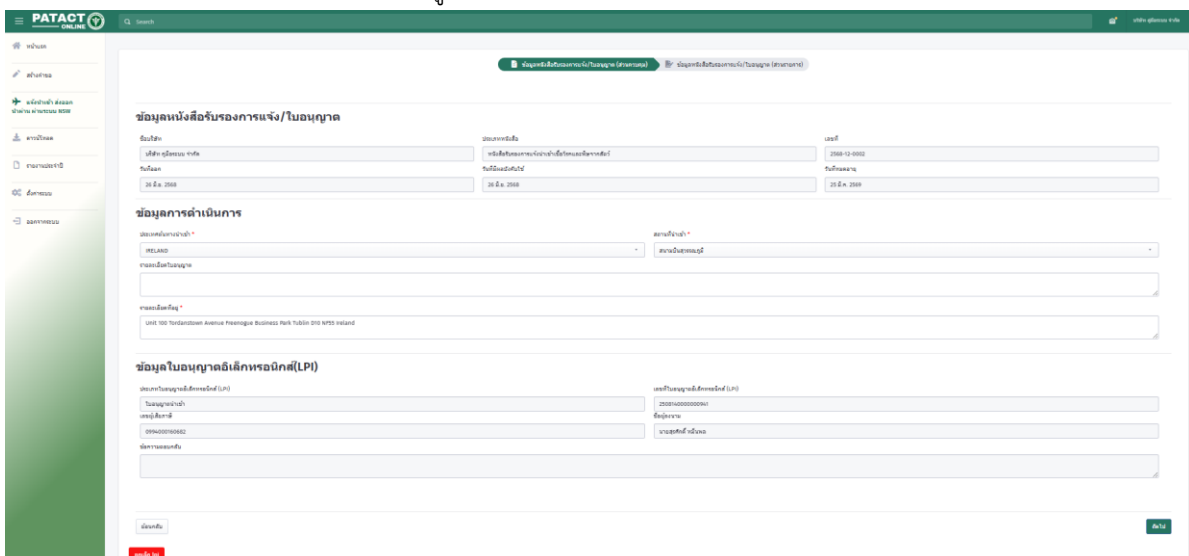


รูปที่ 34 แสดงอีเมลแจ้งเลขที่ใบอนุญาตอิเล็กทรอนิกส์

ทั้งนี้ หากต้องการตรวจสอบเลขที่ใบอนุญาตอิเล็กทรอนิกส์พร้อมรายละเอียดของคำขอ
ให้กดปุ่ม **ดูข้อมูล** ในระบบ ตามรูปที่ 35 จากนั้นจะปรากฏข้อมูลหนังสือรับรองการแจ้ง/ใบอนุญาต
(ส่วนควบคุม) และ (ส่วนรายการ) ตามรูปที่ 36



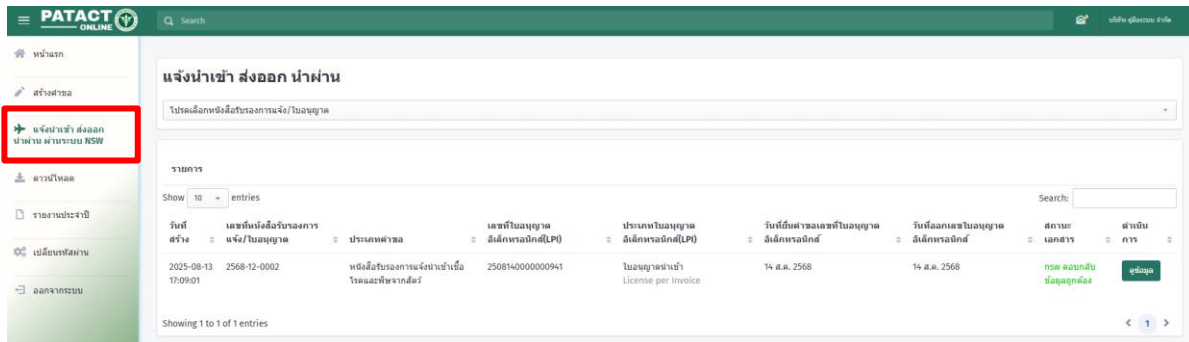
รูปที่ 35 แสดงรายการคำขอ NSW



รูปที่ 36 แสดงรายละเอียดคำขอ

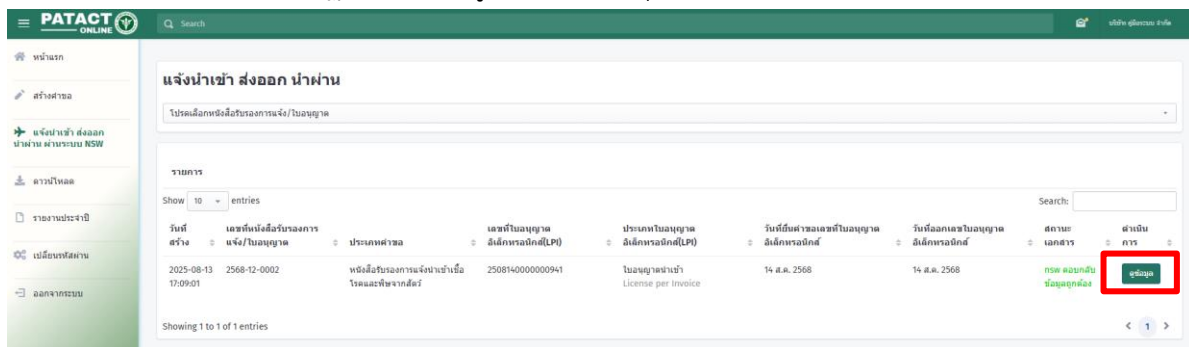
2. การยกเลิกใบอนุญาตอิเล็กทรอนิกส์ (LPI)

2.1 ไปที่หน้าหลักของระบบ จากนั้นให้เลือกแถบเมนู “แจ้งนำเข้า ส่งออก นำผ่าน ผ่านระบบ NSW” ตามรูปที่ 37



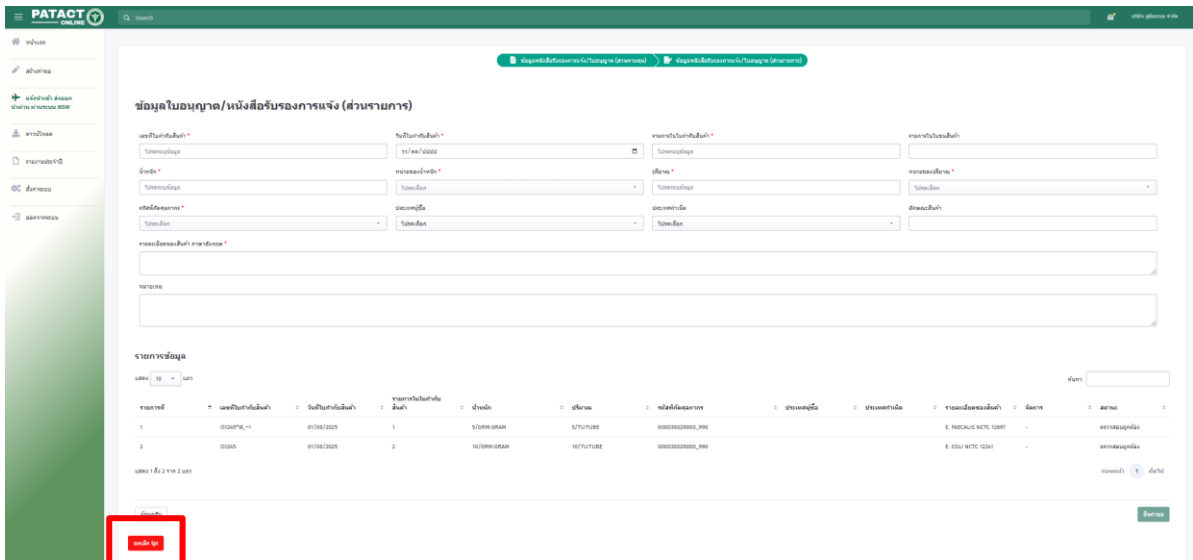
รูปที่ 37 แสดงหน้าหลักของระบบ PAT Act online version 2

2.2 จากนั้นจะปรากฏหน้าจอตามรูปที่ 38 ให้กดปุ่ม **ดูข้อมูล** ที่คำขอที่ต้องการยกเลิก

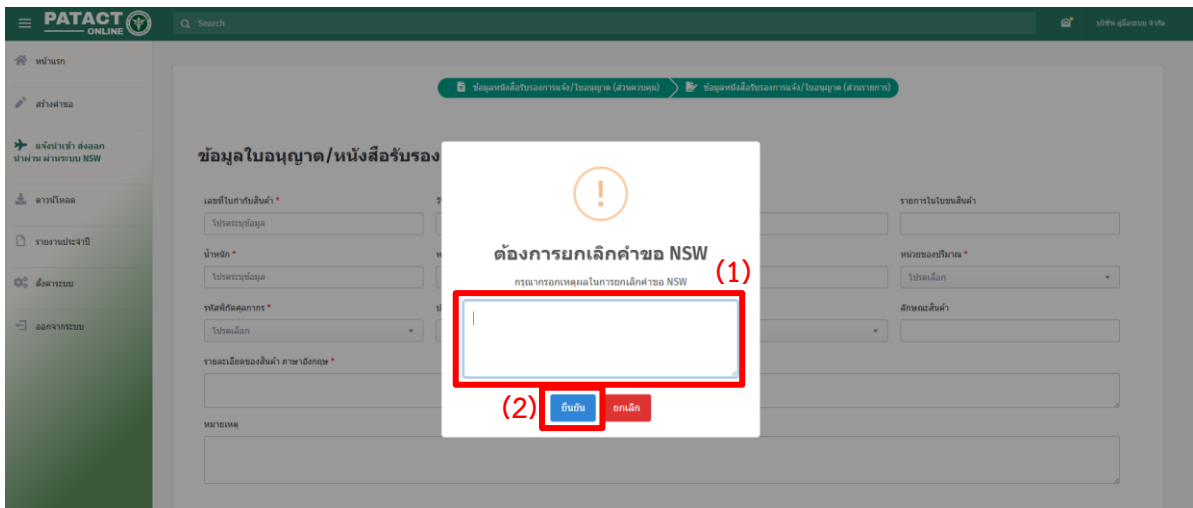


รูปที่ 38 แสดงรายการคำขอ

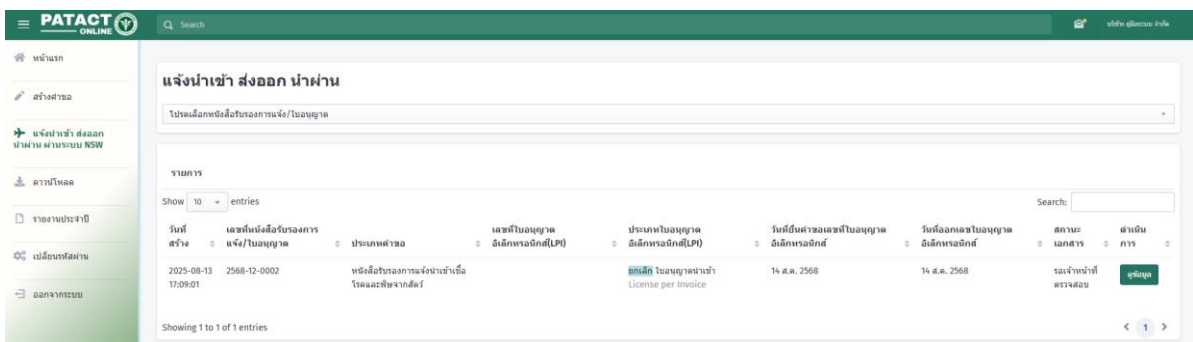
2.3 เมื่อปรากฏหน้าจอแสดงรายละเอียดของคำขอให้กดปุ่ม **ยกเลิก lpi** ตามรูปที่ 39 จากนั้นระบบจะให้กรอกรายเหตุผลในการยกเลิกใบอนุญาตอิเล็กทรอนิกส์ ให้ดำเนินการกรอกเหตุผลฯ ที่ช่องว่าง ⁽¹⁾ จากนั้นกดปุ่ม **ยืนยัน** ⁽²⁾ ตามรูปที่ 40 แล้วระบบจะกลับไปหน้าจอแสดงรายการข้อมูล และสถานะคำขอจะแสดงข้อความ “รอเจ้าหน้าที่ตรวจสอบ” ตามรูปที่ 41



รูปที่ 39 แสดงรายละเอียดคำขอ



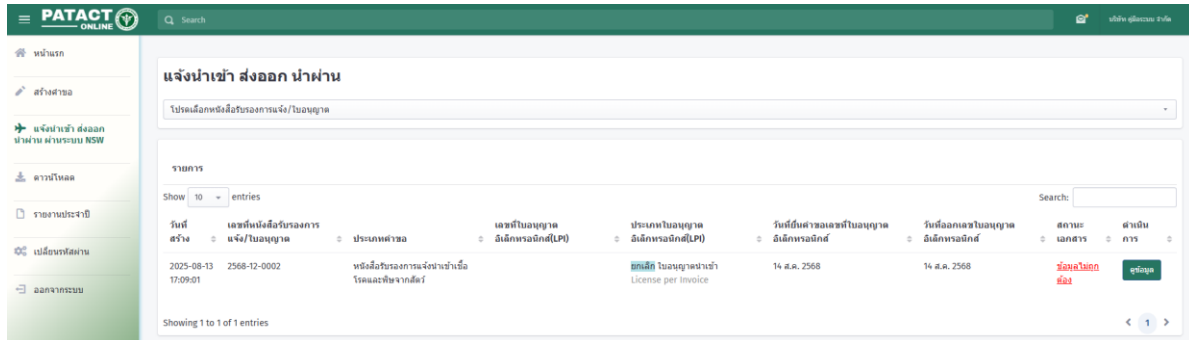
รูปที่ 40 แสดงการยืนยันการยกเลิกคำขอ NSW



รูปที่ 41 แสดงรายการคำขอ

2.4 เมื่อเจ้าหน้าที่ตรวจสอบข้อมูลเรียบร้อยแล้ว จะแจ้งผลการตรวจสอบกลับมายังระบบ PAT Act online version 2 และทางอีเมลที่ลงทะเบียนไว้ ตามแต่กรณีดังนี้

2.4.1 กรณีข้อมูลไม่ถูกต้อง ไม่ครบถ้วน สถานะคำขอที่ระบบจะแสดงข้อความ “ข้อมูลไม่ถูกต้อง” ตามรูปที่ 42 และจะแจ้งทางอีเมล ตามรูปที่ 43 จากนั้นให้แก้ไข และยื่นคำขออีกครั้ง โดยดำเนินการตามข้อ 1.9.1



รูปที่ 42 แสดงสถานะคำขอข้อมูลไม่ถูกต้อง

[DMSC-Gate]-แจ้งแก้ไขคำขอ NSW ของหนังสือรับรองการแจ้ง/ใบอนุญาต เลขที่ 2568-12-0002 กลิ้งจดหมาย



patact@dmisc.mail.go.th

ถึง ฉัน

11:26 (3 ชั่วโมงที่ผ่านมา)



เรียน นางสาวสมปิติ มหายน

ตามที่ บริษัท คู่มือระบบ จำกัด ได้แจ้งนำเข้า ส่งออก ผ่านระบบ NSW ตามหนังสือรับรองการแจ้ง/ใบอนุญาตเลขที่ 2568-12-0002 เมื่อวันที่ 14 สิงหาคม 2568 กรมวิทยาศาสตร์การแพทย์ได้ตรวจสอบข้อมูล เอกสาร และหลักฐานแล้ว พบว่าไม่ถูกต้องหรือไม่ครบถ้วน ซึ่งกรมวิทยาศาสตร์การแพทย์ขอให้หน่วยงานแก้ไข เพิ่มเติมข้อมูล เอกสาร หรือหลักฐานให้ถูกต้องและครบถ้วนภายในวันที่ 19 สิงหาคม 2568 กรณีไม่ดำเนินการภายในระยะเวลาดังกล่าว จะถือว่าไม่ประสงค์จะให้ดำเนินการต่อไป และกรมวิทยาศาสตร์การแพทย์จะยกเลิกการแจ้งนำเข้า ส่งออก ผ่านระบบ NSW นั้น

จึงเรียนมาเพื่อทราบและดำเนินการต่อไป

[คลิกเข้าสู่ระบบ PAT Act online เพื่อแก้ไข](#)

ทั้งนี้ หากพบปัญหาการใช้งานหรือมีข้อสงสัย สามารถส่งอีเมลสอบถามเพิ่มเติมได้ที่ bpat@dmisc.mail.go.th หรือ โทรศัพท์หมายเลข 0-2951-0000 ต่อ 99189 หรือ 98106 ทุกวันจันทร์-ศุกร์ (ยกเว้นวันหยุดนักขัตฤกษ์) เวลา 08.30 – 16.30 น.

ขอแสดงความนับถือ

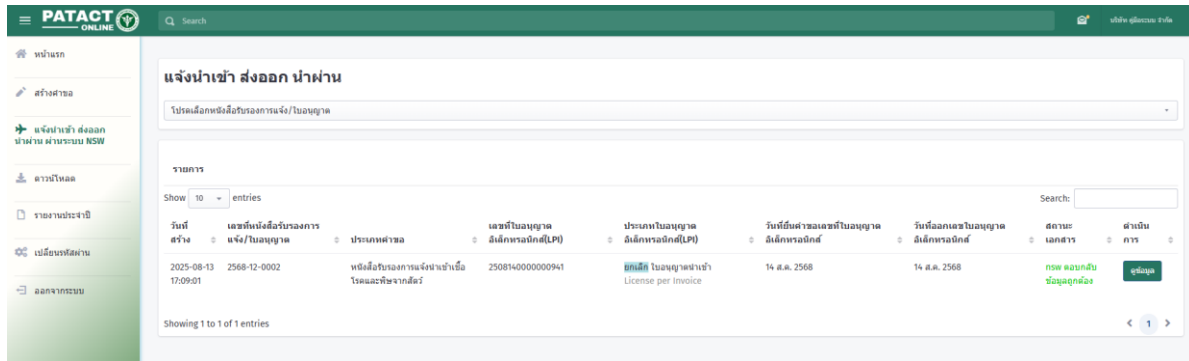
กลุ่มงานพระราชบัญญัติเชื้อโรคและพิษจากสัตว์ สำนักมาตรฐานห้องปฏิบัติการ กรมวิทยาศาสตร์การแพทย์ กระทรวงสาธารณสุข



กรมวิทยาศาสตร์การแพทย์
Department of Medical Sciences

รูปที่ 43 แสดงอีเมลแจ้งแก้ไขคำขอยกเลิก

2.4.2 กรณีข้อมูลถูกต้อง ครบถ้วน สถานะคำขอจะแสดงข้อความ “NSW ตอบกลับข้อมูลถูกต้อง” ตามรูปที่ 44



The screenshot displays the PATACT ONLINE interface. The main heading is "แจ้งนำเข้า ส่งออก นำผ่าน" (Import, Export, Through Declaration). Below this, there is a search bar with the text "โปรดเลือกชนิดสิริบัตรการแจ้ง/ใบอนุญาต" (Please select the type of declaration/permit). The main content area is titled "รายการ" (List) and shows a table with one entry. The table has columns for: วันที่สร้าง (Creation Date), เลขที่หนังสือรับรองการแจ้ง/ใบอนุญาต (Declaration/Permit Reference Number), ประเภทคำขอ (Request Type), เลขที่ใบอนุญาตมีถิ่นที่อยู่นักค้า (LP) (LP Number), ประเภทใบอนุญาตมีถิ่นที่อยู่นักค้า (LP) (LP Type), วันที่ยื่นคำขอเลขที่ใบอนุญาตมีถิ่นที่อยู่นักค้า (LP) (LP Application Date), วันที่ออกเลขใบอนุญาตมีถิ่นที่อยู่นักค้า (LP) (LP Issuance Date), สถานะเอกสาร (Document Status), and ดำเนินการ (Action). The entry shows a creation date of 2025-08-13 17:09:01, a reference number of 2568-12-0002, a request type of "ขอมีสิริบัตรการแจ้งนำเข้าเนื้อโรคมะพร้าวจากสหรัฐ" (Request for import permit for coconut pulp from the US), an LP number of 2508140000000941, an LP type of "ใบแจ้ง ใบอนุญาตนำเข้า License per Invoice", an application date of 14 ส.ค. 2568, an issuance date of 14 ส.ค. 2568, a document status of "NSW ตอบกลับข้อมูลถูกต้อง" (NSW returns correct information), and an action button labeled "ดูข้อมูล" (View Information). The bottom of the table indicates "Showing 1 to 1 of 1 entries".

วันที่สร้าง	เลขที่หนังสือรับรองการแจ้ง/ใบอนุญาต	ประเภทคำขอ	เลขที่ใบอนุญาตมีถิ่นที่อยู่นักค้า (LP)	ประเภทใบอนุญาตมีถิ่นที่อยู่นักค้า (LP)	วันที่ยื่นคำขอเลขที่ใบอนุญาตมีถิ่นที่อยู่นักค้า (LP)	วันที่ออกเลขใบอนุญาตมีถิ่นที่อยู่นักค้า (LP)	สถานะเอกสาร	ดำเนินการ
2025-08-13 17:09:01	2568-12-0002	ขอมีสิริบัตรการแจ้งนำเข้าเนื้อโรคมะพร้าวจากสหรัฐ	2508140000000941	ใบแจ้ง ใบอนุญาตนำเข้า License per Invoice	14 ส.ค. 2568	14 ส.ค. 2568	NSW ตอบกลับข้อมูลถูกต้อง	ดูข้อมูล

รูปที่ 44 แสดงสถานะคำขอ NSW ตอบกลับข้อมูลถูกต้อง