



คู่มือการแจ้งการย้ายหรือเปลี่ยนแปลงสถานที่ในหนังสือรับรองการแจ้งและใบอนุญาต
ผ่านระบบ PAT Act online version 2
กลุ่มงานพระราชบัญญัติเชื้อโรคและพิษจากสัตว์

คู่มือการแจ้งการย้ายหรือเปลี่ยนแปลงสถานที่ ในหนังสือรับรองการแจ้งและใบอนุญาต ผ่านระบบ PAT Act online version 2

ฉบับแก้ไขครั้งที่ 1

ประกาศใช้ ณ วันที่ 15 สิงหาคม 2568



คู่มือการแจ้งการย้ายหรือเปลี่ยนแปลงสถานที่ในหนังสือรับรองการแจ้งและใบอนุญาต
ผ่านระบบ PAT Act online version 2
กลุ่มงานพระราชบัญญัติเชื้อโรคและพิษจากสัตว์

สารบัญ

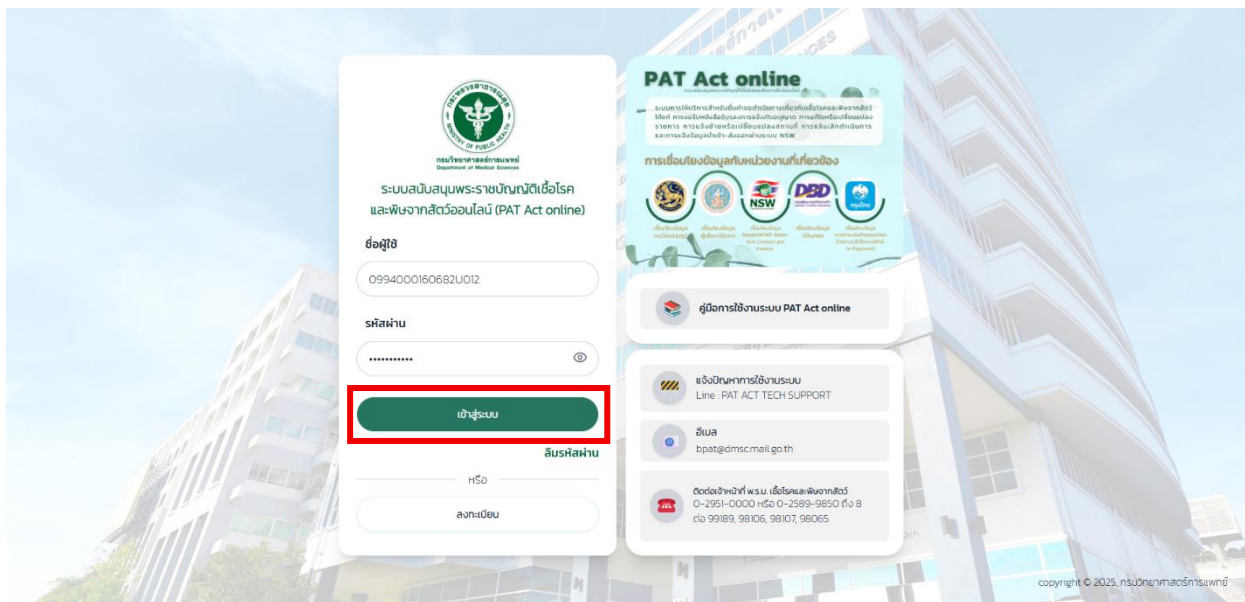
	หน้า
การแจ้งการย้ายหรือเปลี่ยนแปลงสถานที่ในหนังสือรับรองการแจ้งหรือใบอนุญาตผลิต นำเข้า ส่งออก ขาย นำผ่าน และมีไว้ในครอบครองเชื้อโรคและพิษจากสัตว์	1
ขั้นตอนการสร้างคำขอการแจ้งย้ายหรือเปลี่ยนแปลงสถานที่ในหนังสือรับรองการแจ้งหรือใบอนุญาตตามแต่กรณี	2
1. การแจ้งย้ายสถานที่ผลิตหรือมีไว้ในครอบครองเชื้อโรคหรือพิษจากสัตว์ในหนังสือรับรองการแจ้งหรือใบอนุญาต	5
2. การแจ้งการเพิ่มสถานที่ผลิตหรือมีไว้ในครอบครองเชื้อโรคหรือพิษจากสัตว์ในหนังสือรับรองการแจ้งหรือใบอนุญาต	14
3. การแจ้งลบ/ยกเลิกสถานที่ผลิตเชื้อโรคหรือพิษจากสัตว์ ในหนังสือรับรองการแจ้งหรือใบอนุญาต (เฉพาะหนังสือรับรองการแจ้งหรือใบอนุญาตที่มีสถานที่ผลิตเชื้อโรคหรือพิษจากสัตว์มากกว่า 1 แห่ง)	30
ภาคผนวก	34



คู่มือการแจ้งการย้ายหรือเปลี่ยนแปลงสถานที่ในหนังสือรับรองการแจ้งและใบอนุญาต
ผ่านระบบ PAT Act online version 2
กลุ่มงานพระราชบัญญัติเชื้อโรคและพิษจากสัตว์

การแจ้งการย้ายหรือเปลี่ยนแปลงสถานที่ในหนังสือรับรองการแจ้งหรือใบอนุญาตผลิต นำเข้า
ส่งออก ขยาย นำผ่าน และมีไว้ในครอบครองเชื้อโรคและพิษจากสัตว์

ผู้รับหนังสือรับรองการแจ้งหรือผู้รับใบอนุญาตผลิต นำเข้า ส่งออก ขยาย นำผ่าน และมีไว้ในครอบครอง
เชื้อโรคและพิษจากสัตว์ที่ประสงค์จะแจ้งย้ายหรือเปลี่ยนแปลงสถานที่ในหนังสือรับรองการแจ้งหรือใบอนุญาต
ผลิต นำเข้า ส่งออก ขยาย นำผ่าน และมีไว้ในครอบครองเชื้อโรคและพิษจากสัตว์
สามารถยื่นคำขอแจ้งย้ายหรือเปลี่ยนแปลงสถานที่ผ่านระบบสนับสนุนพระราชบัญญัติเชื้อโรคและพิษจากสัตว์
(PAT Act online) ได้ที่เว็บไซต์ <https://patact.dmsc.moph.go.th> จะพบหน้าแรกของระบบ PAT Act
online ให้ใส่ชื่อ “ผู้ใช้” และ “รหัสผ่าน” จากนั้นกด **เข้าสู่ระบบ** ตามรูปที่ 1

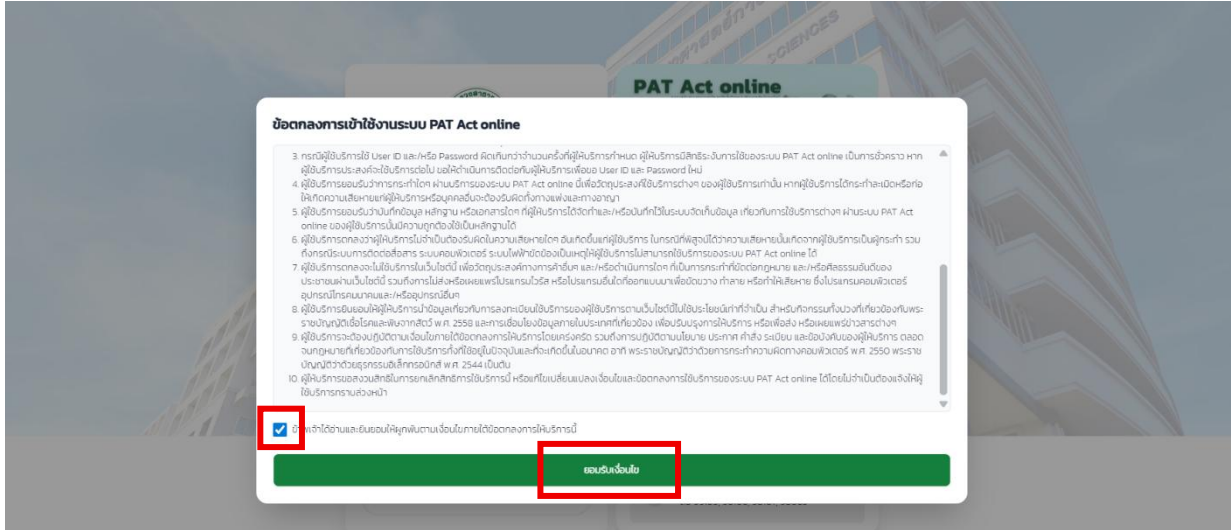


รูปที่ 1 แสดงหน้าแรกของระบบ PAT Act online version 2



คู่มือการแจ้งการย้ายหรือเปลี่ยนแปลงสถานที่ในหนังสือรับรองการแจ้งและใบอนุญาต
ผ่านระบบ PAT Act online version 2
กลุ่มงานพระราชบัญญัติเชื้อโรคและพิษจากสัตว์

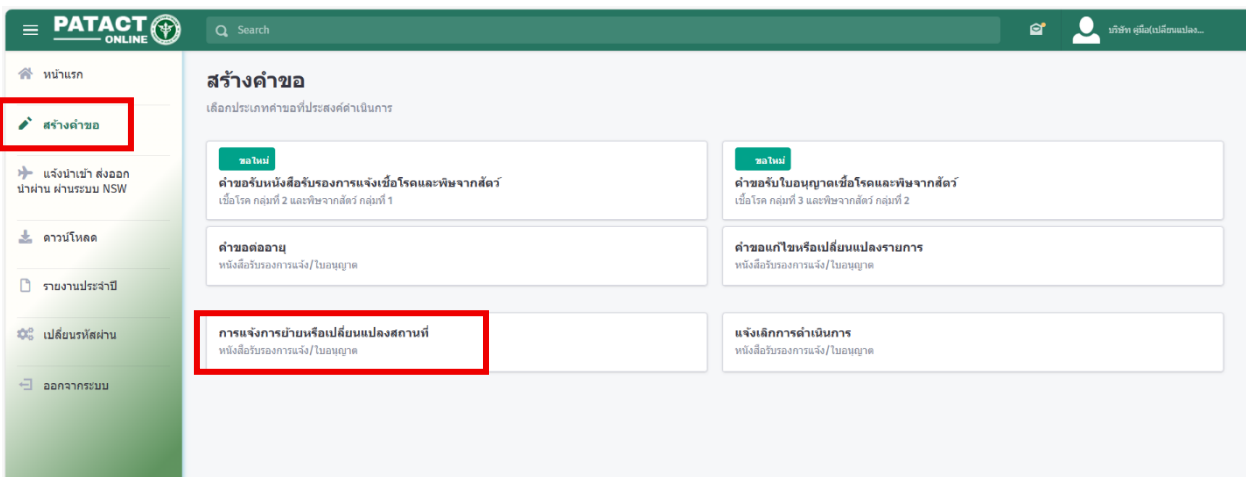
เมื่อปรากฏหน้าจอข้อตกลงการเข้าใช้งานระบบ PAT Act online ให้อ่านข้อตกลงและ
ติ๊กที่ช่อง “ข้าพเจ้าได้อ่านและยินยอมให้ผูกพันตามเงื่อนไขภายใต้ข้อตกลงการให้บริการนี้” จากนั้น
กดปุ่ม **ยอมรับเงื่อนไข** ตามรูปที่ 2



รูปที่ 2 แสดงข้อตกลงการเข้าใช้งานระบบ PAT Act online version 2

ขั้นตอนการสร้างคำขอการแจ้งย้ายหรือเปลี่ยนแปลงสถานที่ในหนังสือรับรองการแจ้งหรือ
ใบอนุญาต ตามแต่กรณี

➢ ไปที่แถบเมนูเลือก “สร้างคำขอ” จากนั้นเลือก “การแจ้งการย้ายหรือเปลี่ยนแปลงสถานที่” ตามรูปที่ 3

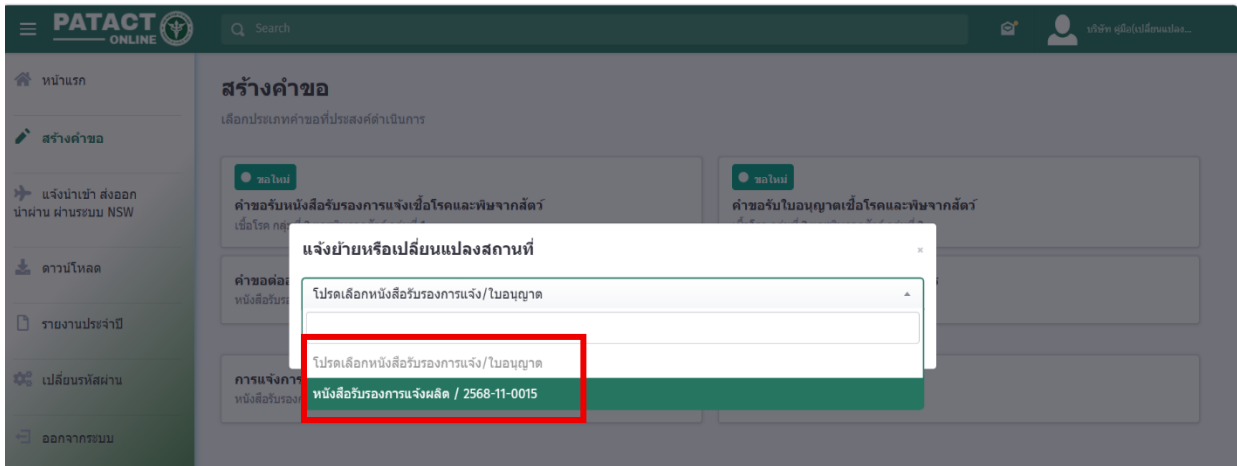


รูปที่ 3 แสดงการสร้างคำขอการแจ้งการย้ายหรือเปลี่ยนแปลงสถานที่

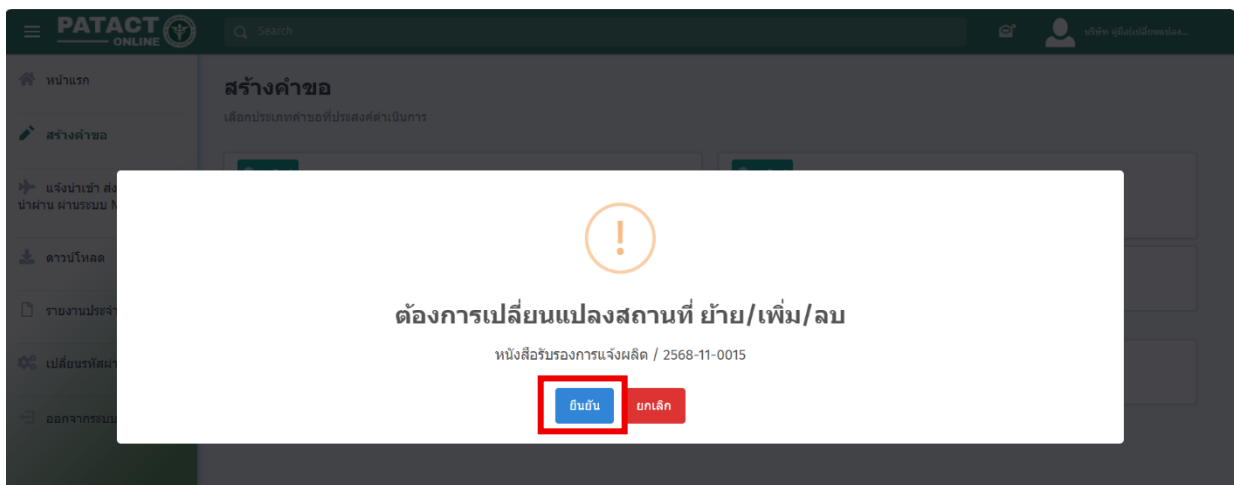


คู่มือการแจ้งการย้ายหรือเปลี่ยนแปลงสถานที่ในหนังสือรับรองการแจ้งและใบอนุญาต
ผ่านระบบ PAT Act online version 2
กลุ่มงานพระราชบัญญัติเชื้อโรคและพิษจากสัตว์

➢ เลือกเลขที่หนังสือรับรองการแจ้งหรือใบอนุญาต ที่ต้องการแจ้งย้ายหรือเปลี่ยนแปลงสถานที่ ตามรูปที่ 4 จากนั้นจะปรากฏหน้าจอยืนยันการเปลี่ยนแปลงสถานที่ ย้าย/เพิ่ม/ลบ ให้กดปุ่ม **ยืนยัน** ตามรูปที่ 5



รูปที่ 4 แสดงเลขที่หนังสือรับรองการแจ้งหรือใบอนุญาตที่ได้อนุมัติเรียบร้อยแล้ว

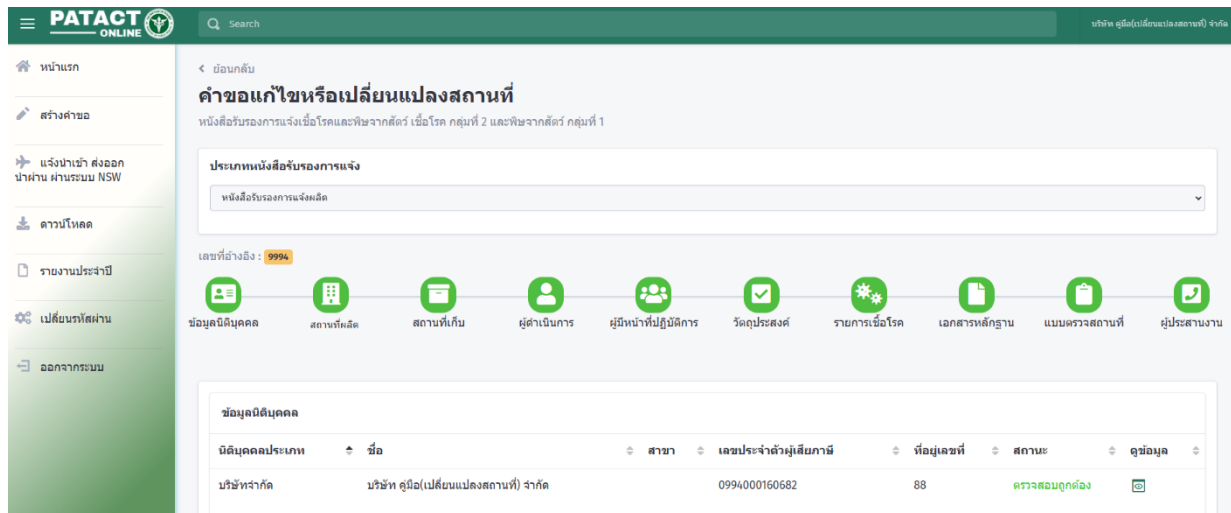


รูปที่ 5 แสดงยืนยันการการเปลี่ยนแปลงสถานที่ ย้าย/เพิ่ม/ลบ



คู่มือการแจ้งการย้ายหรือเปลี่ยนแปลงสถานที่ในหนังสือรับรองการแจ้งและใบอนุญาต
ผ่านระบบ PAT Act online version 2
กลุ่มงานพระราชบัญญัติเชื้อโรคและพิษจากสัตว์

➢ เมื่อปรากฏหน้าจอคำขอเปลี่ยนแปลงสถานที่ ตามรูปที่ 6 หน่วยงานเลือกความประสงค์ที่จะดำเนินการ ย้าย/เพิ่ม/ลบ ตามค่านิยม ให้ถูกต้อง



รูปที่ 6 แสดงหน้าจอคำขอการแจ้งการย้ายหรือเปลี่ยนแปลงสถานที่

หน่วยงานที่ประสงค์ยื่นคำขอการแจ้งการย้ายหรือเปลี่ยนแปลงสถานที่ ย้าย/เพิ่ม/ลบ ตามค่านิยม

ย้าย หมายถึง การเปลี่ยนสถานที่ผลิตหรือมีไว้ในครอบครองเชื้อโรคหรือพิษจากสัตว์ จากที่หนึ่งไปอีกที่หนึ่งโดยไม่มีการเปลี่ยนแปลงทะเบียนเลขที่นิติบุคคล แก้ไขตามหัวข้อไอคอนดังนี้

- (1) สถานที่ผลิตหรือที่ตั้งของหน่วยงาน
- (2) สถานที่เก็บ
- (3) เอกสารหลักฐาน
- (4) แบบตรวจสถานที่

เพิ่ม หมายถึง การเพิ่มสถานที่ผลิตหรือมีไว้ในครอบครองเชื้อโรคหรือพิษจากสัตว์ ในหนังสือรับรองการแจ้งหรือใบอนุญาตที่ได้รับการอนุมัติแล้ว แก้ไขข้อมูลพร้อมเอกสารหลักฐานของสถานที่ผลิตแห่งใหม่ที่ต้องการเพิ่มให้ถูกต้อง ครบถ้วน แก้ไขตามหัวข้อไอคอนดังนี้

- (1) สถานที่ผลิตหรือที่ตั้งของหน่วยงาน
- (2) สถานที่เก็บ
- (3) ผู้ดำเนินการ
- (4) ผู้มีหน้าที่ปฏิบัติการ
- (5) วัตถุประสงค์
- (6) รายการเชื้อโรค
- (7) เอกสารหลักฐาน
- (8) แบบตรวจสถานที่
- (9) ผู้ประสานงาน


ลบ หมายถึง การยกเลิกสถานที่ผลิตหรือมีไว้ในครอบครองเชื้อโรคหรือพิษจาก ในหนังสือรับรองการแจ้งหรือใบอนุญาตที่มีมากกว่า 1 สถานที่

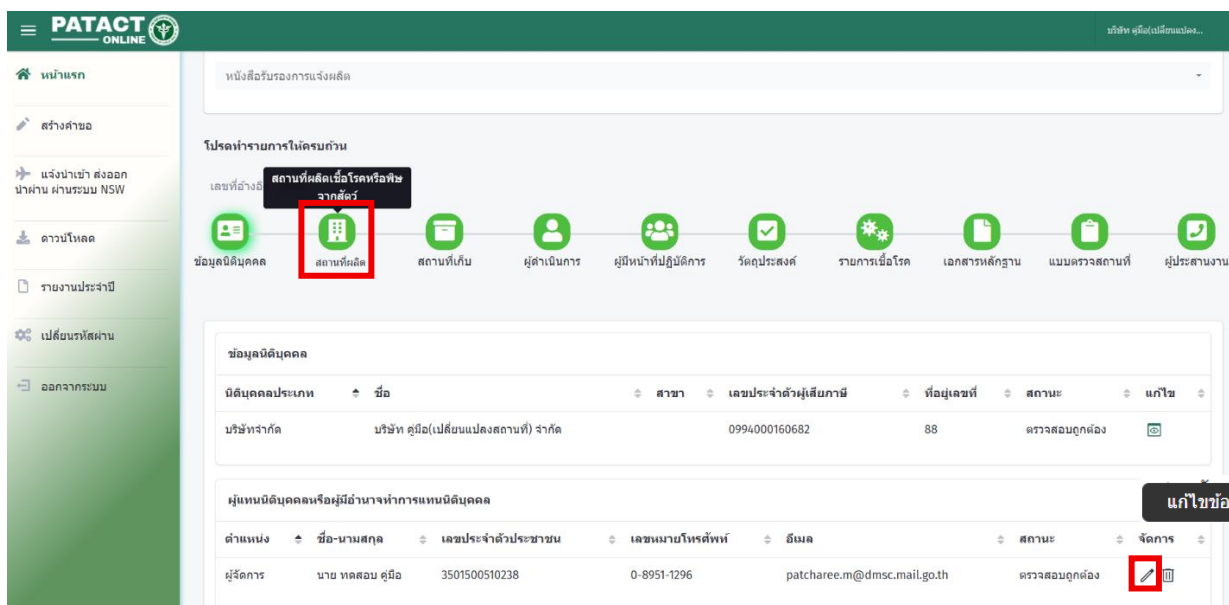


คู่มือการแจ้งการย้ายหรือเปลี่ยนแปลงสถานที่ในหนังสือรับรองการแจ้งและใบอนุญาต
ผ่านระบบ PAT Act online version 2
กลุ่มงานพระราชบัญญัติเชื้อโรคและพิษจากสัตว์

1. การแจ้งย้ายสถานที่ผลิตหรือมีไว้ในครอบครองเชื้อโรคหรือพิษจากสัตว์ในหนังสือรับรองการแจ้งหรือใบอนุญาต

โดยดำเนินการสร้างคำขอลือกหนังสือรับรองการแจ้งหรือใบอนุญาตที่ต้องการย้ายสถานที่ผลิตหรือมีไว้ในครอบครองเชื้อโรคหรือพิษจากสัตว์ ตามขั้นตอนการสร้างคำขอการแจ้งย้ายหรือเปลี่ยนแปลงสถานที่ในหนังสือรับรองการแจ้งหรือใบอนุญาต และใส่ข้อมูลพร้อมเอกสารหลักฐานของสถานที่ผลิตหรือมีไว้ในครอบครองเชื้อโรคหรือพิษจากสัตว์แห่งใหม่ที่ต้องการย้าย ให้ถูกต้อง ครบถ้วน

1.1 จัดการข้อมูลสถานที่ผลิตหรือมีไว้ในครอบครองเชื้อโรคหรือพิษจากสัตว์โดยกดที่ไอคอนจากนั้นกดปุ่มที่รูป  เพื่อแก้ไขข้อมูลจากสถานที่เดิม ตามรูปที่ 7



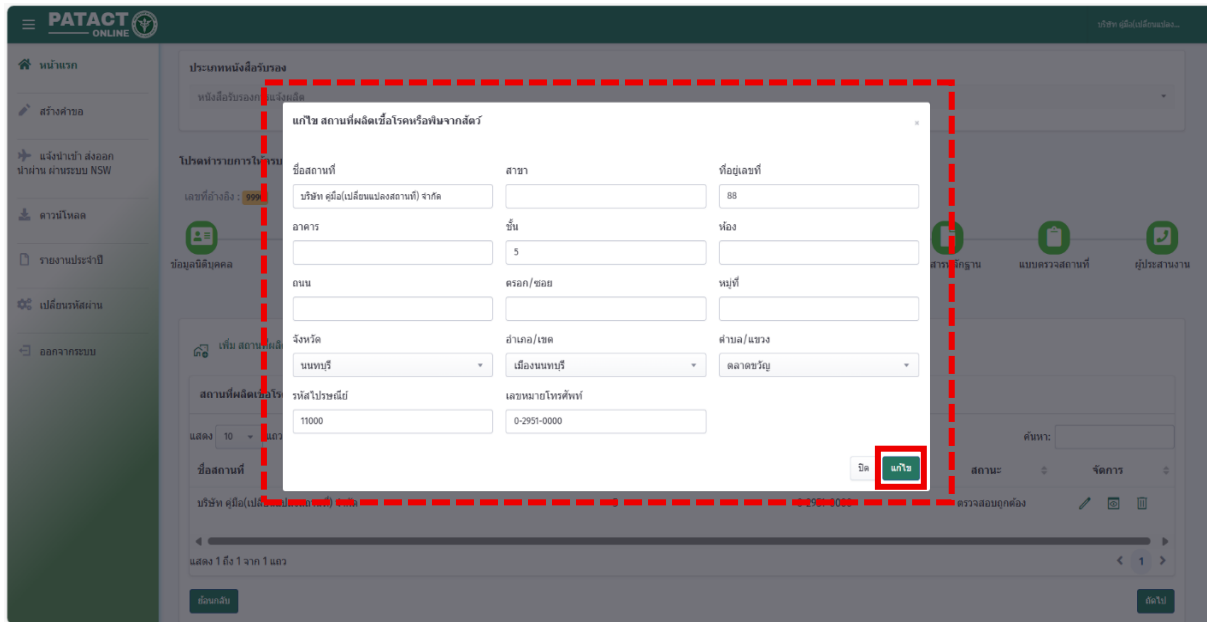
The screenshot shows the PATACT ONLINE interface. The left sidebar contains navigation options like 'หน้าแรก', 'สร้างคำขอ', 'แจ้งเข้า ส่งออกผ่าน ผ่านระบบ NSW', 'ดาวน์โหลด', 'รายงานประจำปี', 'เปลี่ยนรหัสผ่าน', and 'ออกจากระบบ'. The main content area displays 'โปรดทำการการไหลครบถ้วน' and 'สถานที่ผลิตเชื้อโรคหรือพิษจากสัตว์'. A table lists production sites with columns for 'ข้อมูลนิติบุคคล', 'นิติบุคคลประเภท', 'ชื่อ', 'สาขา', 'เลขประจำตัวผู้เสียภาษี', 'ที่อยู่เลขที่', 'สถานะ', and 'แก้ไข'. The first entry is for 'บริษัท สุมิอ(เปลี่ยนแปลงสถานที่) จำกัด'. Below this, a table lists 'ผู้แทนนิติบุคคลหรือผู้มีอำนาจทำการแทนนิติบุคคล' with columns for 'ตำแหน่ง', 'ชื่อ-นามสกุล', 'เลขประจำตัวประชาชน', 'เลขหมายโทรศัพท์', 'อีเมล', 'สถานะ', and 'จัดการ'. The 'จัดการ' column for the first entry has a red box around the 'แก้ไขข้อมูล' button.

รูปที่ 7 แสดงสถานที่ที่ต้องการย้ายสถานที่ผลิตเชื้อโรคและพิษจากสัตว์




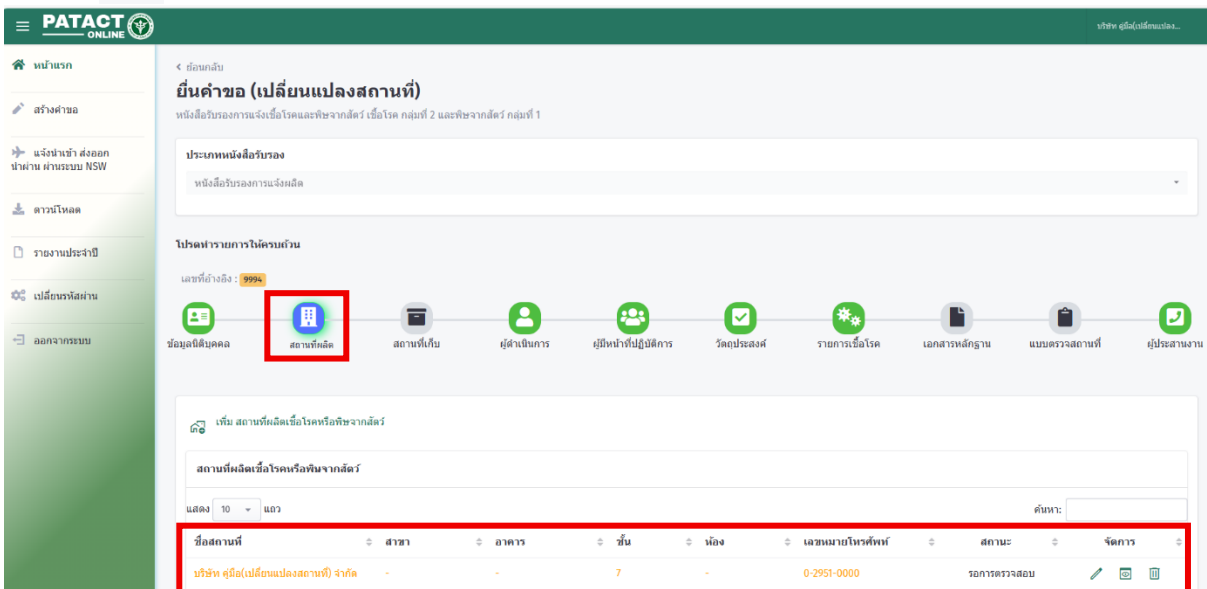
คู่มือการแจ้งการย้ายหรือเปลี่ยนแปลงสถานที่ในหนังสือรับรองการแจ้งและใบอนุญาต
ผ่านระบบ PAT Act online version 2
กลุ่มงานพระราชบัญญัติเชื้อโรคและพิษจากสัตว์

1.2 เมื่อปรากฏหน้าจอตามรูปที่ 8 ใส่ข้อมูลของสถานที่ผลิตแห่งใหม่ที่ต้องการย้ายทับข้อมูลเดิมจากนั้นกดปุ่ม **แก้ไข** ระบบจะแสดงผลแก้ไขสำเร็จ



รูปที่ 8 แสดงการแก้ไขข้อมูลที่ต้องการย้ายสถานที่ผลิตเชื้อโรคและพิษจากสัตว์

1.3 ผู้ใช้งานจะพบข้อมูลของสถานที่ผลิตแห่งใหม่ที่ได้ทำการแก้ไขหากมีการแก้ไขแล้ว ไอคอน  จะเปลี่ยนเป็นสีน้ำเงิน และชื่อสถานที่ผลิตจะเปลี่ยนเป็นสีส้ม ตามรูปที่ 9



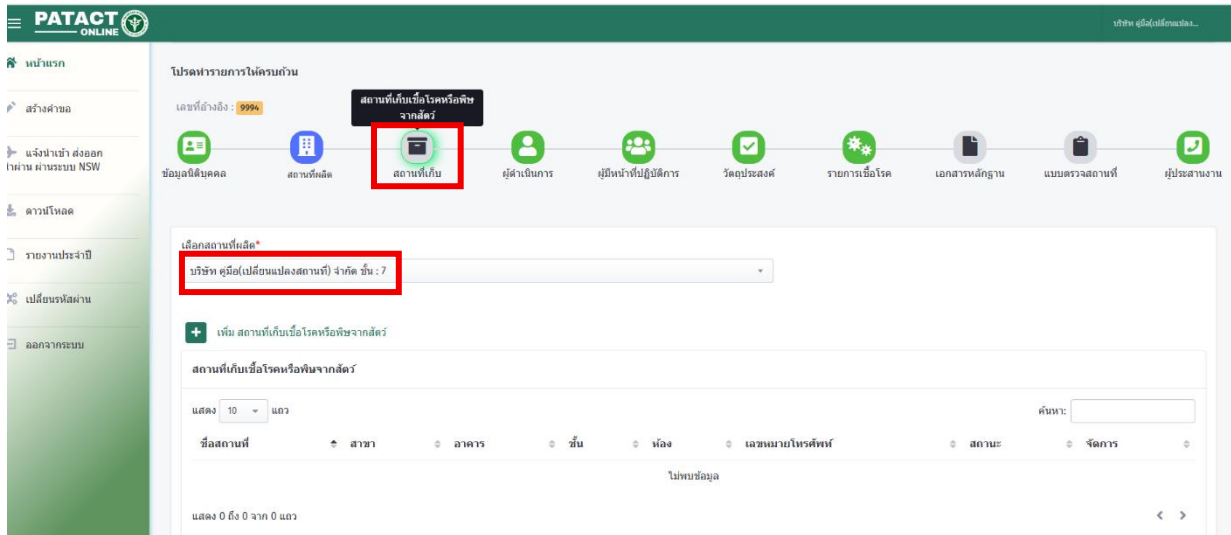
รูปที่ 9 แสดงการแก้ไขข้อมูลที่ต้องการย้ายสถานที่ผลิตเชื้อโรคและพิษจากสัตว์



คู่มือการแจ้งการย้ายหรือเปลี่ยนแปลงสถานที่ในหนังสือรับรองการแจ้งและใบอนุญาต
ผ่านระบบ PAT Act online version 2
กลุ่มงานพระราชบัญญัติเชื้อโรคและพิษจากสัตว์

1.4 จัดการข้อมูลสถานที่เก็บเชื้อโรคหรือพิษจากสัตว์ โดยกดที่ไอคอน จากนั้นกดปุ่ม

เพิ่ม สถานที่เก็บเชื้อโรคหรือพิษจากสัตว์ ตามรูปที่ 10

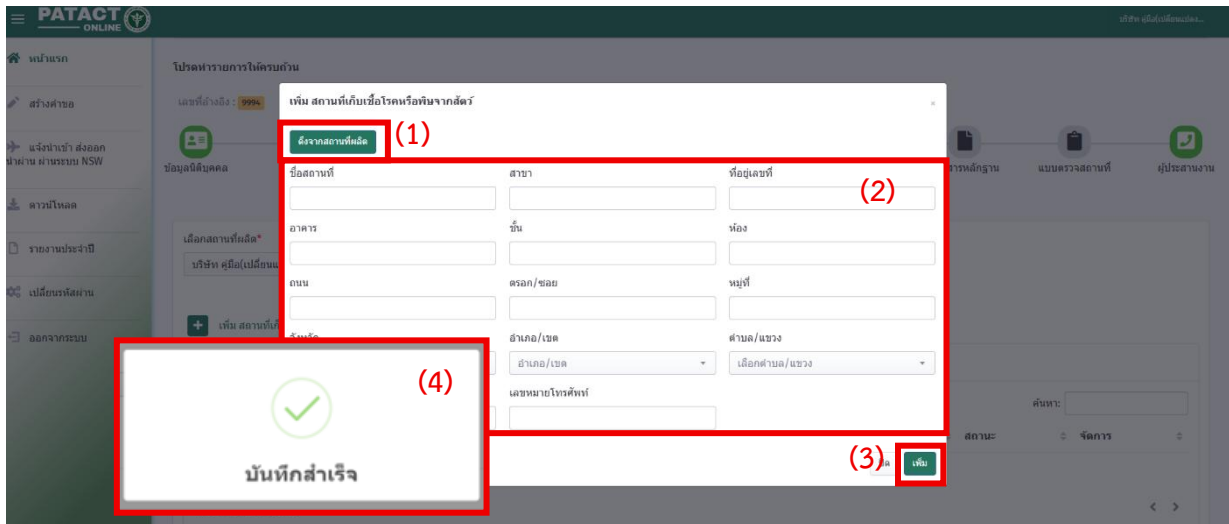


รูปที่ 10 แสดงการเพิ่มสถานที่เก็บเชื้อโรคหรือพิษจากสัตว์

1.5 กรณีสถานที่เก็บเชื้อโรคหรือพิษจากสัตว์ เป็นที่เดียวกับสถานที่ผลิตสามารถกดปุ่ม

ดึงจากสถานที่ผลิต (1) หรือกรอกข้อมูลเพิ่มสถานที่เก็บเชื้อโรคหรือพิษจากสัตว์ (2) จากนั้นกดปุ่ม **เพิ่ม** (3)


ระบบจะแสดงบันทึกสำเร็จ (4) ตามรูปที่ 11

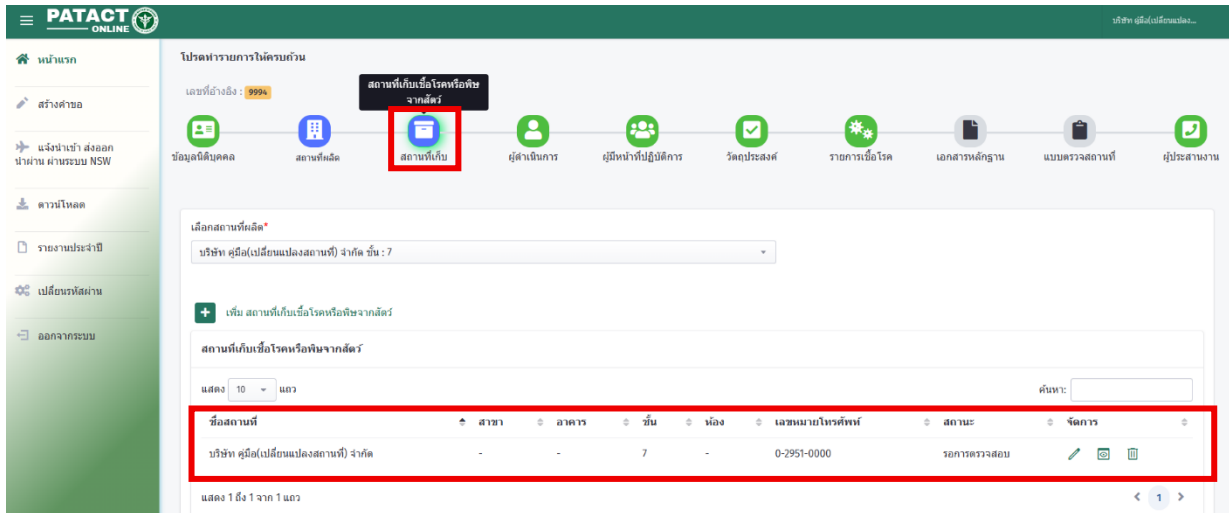


รูปที่ 11 แสดงการเพิ่มสถานที่เก็บเชื้อโรคหรือพิษจากสัตว์






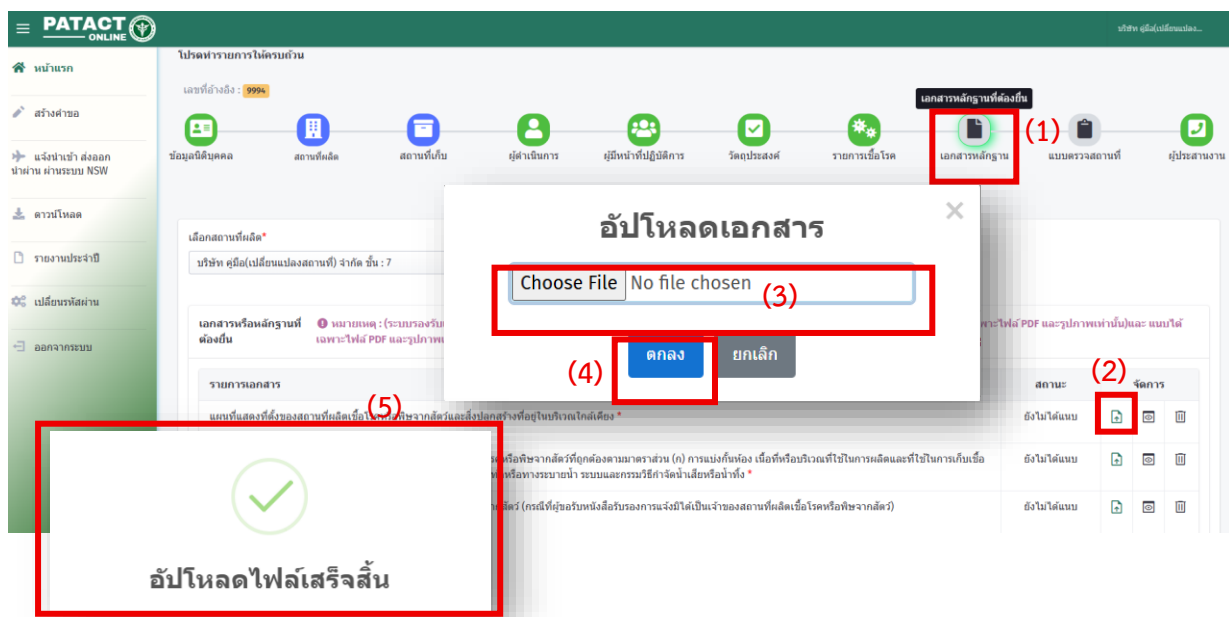
คู่มือการแจ้งการย้ายหรือเปลี่ยนแปลงสถานที่ในหนังสือรับรองการแจ้งและใบอนุญาต
ผ่านระบบ PAT Act online version 2
กลุ่มงานพระราชบัญญัติเชื้อโรคและพิษจากสัตว์

1.6 เมื่อมีการเพิ่มข้อมูล “สถานที่เก็บเชื้อโรคหรือพิษจากสัตว์” ไอคอน  จะเปลี่ยนเป็นสีน้ำเงิน ตามรูปที่ 12



รูปที่ 12 แสดงการเพิ่มสถานที่เก็บเชื้อโรคหรือพิษจากสัตว์

1.7 จัดการข้อมูลเอกสารหลักฐาน โดยกดที่ไอคอน  (1) จากนั้นจะปรากฏหน้าจอแสดงเอกสารหรือหลักฐานที่ต้องแนบ ดำเนินการอัปโหลดเอกสารโดยกดที่ปุ่ม  (2) และกด “เลือกไฟล์” (3) เพื่อเลือกไฟล์ที่เตรียมไว้ จากนั้นกดปุ่ม  (4) และระบบจะแจ้งผลการอัปโหลดไฟล์เอกสารเสร็จสิ้น (5) ตามรูปที่ 13




รูปที่ 13 แสดงการอัปโหลดเอกสารหลักฐาน



คู่มือการแจ้งการย้ายหรือเปลี่ยนแปลงสถานที่ในหนังสือรับรองการแจ้งและใบอนุญาต
ผ่านระบบ PAT Act online version 2
กลุ่มงานพระราชบัญญัติเชื้อโรคและพิษจากสัตว์

1.8 เมื่ออัปโหลดเอกสารตามที่ระบุแล้ว สถานะ จะเปลี่ยนเป็นแนบเอกสารแล้ว ไอคอน จะเปลี่ยนเป็นสีน้ำเงิน ตามรูปที่ 14



The screenshot shows the PATACT ONLINE interface. At the top, there's a navigation bar with 'PATACT ONLINE' and a user profile. Below that, a progress bar shows steps: ข้อมูลผู้บุคคล, สถานะเกิด, สถานะเก็บ, ผู้ดำเนินการ, ผู้รับแจ้งผู้ปฏิบัติการ, วัตถุประสงค์, รายงานเชื้อโรค, เอกสารหลักฐาน (highlighted), แบบตรวจสอบ, and ผู้ประสานงาน. The main content area shows a dropdown for 'เลือกสถานที่เกิด*' with 'บริษัท สุมิโต(เปลี่ยนแปลงสถานที่) จำกัด ชั้น : 7' selected. Below this, a table lists uploaded documents:


รายการเอกสาร	สถานะ	จัดการ
แผนที่แสดงที่ตั้งของสถานที่ผลิตเชื้อโรคหรือพิษจากสัตว์และสิ่งปลูกสร้างที่อยู่ในบริเวณใกล้เคียง *	แนบเอกสารแล้ว	[Icon: Download, Refresh, Delete]
แบบแปลน แผนผังแสดงสิ่งปลูกสร้างภายในบริเวณสถานที่ผลิตเชื้อโรคหรือพิษจากสัตว์ที่ถูกต้องตามมาตรฐาน (ก) การแบ่งกั้นห้อง เนื้อที่หรือบริเวณที่ใช้ในการผลิตและที่ใช้ในการเก็บเชื้อโรคหรือพิษจากสัตว์ (ข) ตำแหน่งที่เป็นเชื้อโรคหรือพิษจากสัตว์ (ค) ช่องหรือทางระบายน้ำ ระบบและกรรมวิธีกำจัดน้ำเสียหรือน้ำทิ้ง *	แนบเอกสารแล้ว	[Icon: Download, Refresh, Delete]
หนังสือแสดงความยินยอมของเจ้าของสถานที่ผลิตเชื้อโรคหรือพิษจากสัตว์ (กรณีที่มีผู้ขอรับหนังสือรับรองการแจ้งมิได้เป็นเจ้าของสถานที่ผลิตเชื้อโรคหรือพิษจากสัตว์)	ยังไม่แนบ	[Icon: Download, Refresh, Delete]

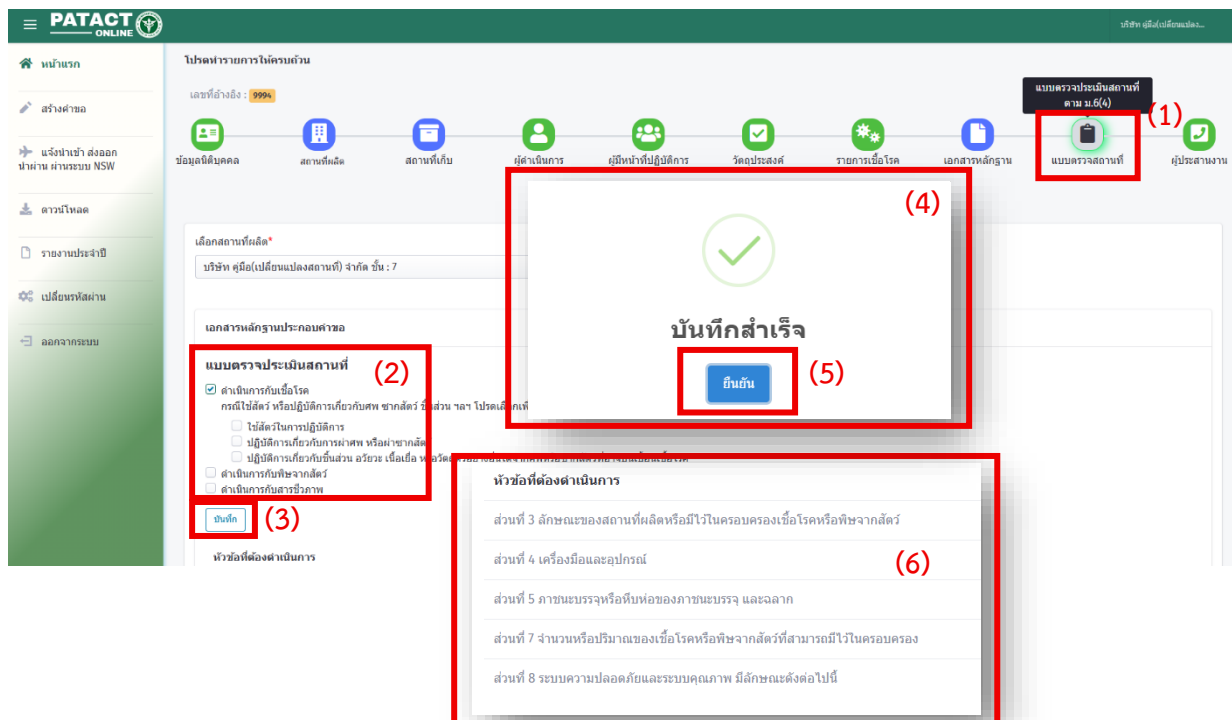
รูปที่ 14 แสดงการอัปโหลดเอกสารหลักฐาน

หมายเหตุ: กรณีที่ผู้ขอรับหนังสือรับรองการแจ้งหรือใบอนุญาตเป็นเจ้าของสถานที่ผลิตเชื้อโรคหรือพิษจากสัตว์ ไม่ต้องอัปโหลดหนังสือแสดงความยินยอมการเข้าใช้สถานที่ผลิตเชื้อโรคและพิษจากสัตว์



คู่มือการแจ้งการย้ายหรือเปลี่ยนแปลงสถานที่ในหนังสือรับรองการแจ้งและใบอนุญาต
ผ่านระบบ PAT Act online version 2
กลุ่มงานพระราชบัญญัติเชื้อโรคและพิษจากสัตว์

1.9 จัดการข้อมูลแบบตรวจสถานที่ โดยกดที่ไอคอน  (1) จากนั้นจะปรากฏหน้าจอแสดงแบบตรวจประเมินสถานที่ ให้ติ๊กที่ช่อง (2) ตามการดำเนินงานของสถานปฏิบัติการ แล้วกดปุ่ม **บันทึก** (3) ระบบจะแสดงการบันทึกสำเร็จ (4) จากนั้นกดปุ่ม **ยืนยัน** (5) และระบบจะแสดงหัวข้อที่ต้องดำเนินการ (6) ตามรูป 15



รูปที่ 15 แสดงการจัดการข้อมูลแบบตรวจสถานที่



กรมวิทยาศาสตร์การแพทย์
Department of Medical Sciences

คู่มือการแจ้งการย้ายหรือเปลี่ยนแปลงสถานที่ในหนังสือรับรองการแจ้งและใบอนุญาต
ผ่านระบบ PAT Act online version 2
กลุ่มงานพระราชบัญญัติเชื้อโรคและพิษจากสัตว์

1.10 จัดการหัวข้อที่ต้องดำเนินการ โดยกด ส่วนที่ 3 จนถึง ส่วนที่ 8 อัปโหลดเอกสารหรือหลักฐานให้ถูกต้องครบถ้วน (ส่วนที่ 6 อัปโหลดเอกสารเฉพาะเลือกหัวข้อดำเนินการกับพิษจากสัตว์หรือดำเนินการกับสารชีวภาพและผู้ถือใบอนุญาตตามแต่กรณี) ตามรูปที่ 16

The screenshot shows the PATACT ONLINE interface. The main content area is titled 'แบบตรวจประเมินสถานที่' (Site Assessment Form). It contains several checkboxes for selection, such as 'ดำเนินการกับเชื้อโรค' (Operate with pathogens) and 'ใช้สัตว์ในการปฏิบัติงาน' (Use animals in work). Below these is a section titled 'หัวข้อที่ต้องดำเนินการ' (Topics to be completed), which is highlighted with a red box. This section lists five items:


- ส่วนที่ 3 ลักษณะของสถานที่ผลิตหรือมีไว้ในครอบครองเชื้อโรคหรือพิษจากสัตว์
- ส่วนที่ 4 เครื่องมือและอุปกรณ์
- ส่วนที่ 5 ภาชนะบรรจุหรือหีบห่อของภาชนะบรรจุ และเอกสาร
- ส่วนที่ 7 จำนวนหรือปริมาณของเชื้อโรคหรือพิษจากสัตว์ที่สามารถมีไว้ในครอบครอง
- ส่วนที่ 8 ระบบความปลอดภัยและระบบคุณภาพ มีลักษณะดังต่อไปนี้

At the bottom of the form, there are buttons for 'ยืนยันแล้ว' (Confirmed), 'ยกเลิกคำขอ' (Cancel request), and 'ส่งผ่านขอ' (Forward request).

รูปที่ 16 แสดงการอัปโหลดเอกสารให้ถูกต้องครบถ้วน



คู่มือการแจ้งการย้ายหรือเปลี่ยนแปลงสถานที่ในหนังสือรับรองการแจ้งและใบอนุญาต
ผ่านระบบ PAT Act online version 2
กลุ่มงานพระราชบัญญัติเชื้อโรคและพิษจากสัตว์

1.11 หลังจากดำเนินการแนบเอกสารหลักฐานส่วนที่ 3 จนถึง ส่วนที่ 8 ครบเรียบร้อยแล้ว ไอคอน  จะเปลี่ยนเป็นสีน้ำเงิน (1) จากนั้นกด **ยื่นคำขอ** (2) จะปรากฏหน้าจอยืนยันการยื่นคำขอ (3) ให้กดปุ่ม **ยืนยัน** (4) ระบบจะปรากฏหน้าจอเงื่อนไขการยื่นคำขอให้อ่านและติ๊กที่ช่อง (5) เพื่อยอมรับเงื่อนไข จากนั้นกดปุ่ม **ยื่นคำขอ** (6) และระบบจะแจ้งการยื่นคำขอเรียบร้อยแล้ว (7) ให้กดปุ่ม **ตกลง** (8) ตามรูปที่ 17

The screenshot displays the PATACT ONLINE interface. On the left is a sidebar with navigation icons. The main area shows a form for document upload. A confirmation dialog is open, asking for confirmation to submit the application. The dialog includes a warning icon and a 'ยืนยัน' (Confirm) button. Below the dialog, there is a section for 'หัวข้อที่ต้องดำเนินการ' (Items to be done) with a list of requirements. A second confirmation dialog is shown at the bottom right, with a green checkmark icon and a 'ตกลง' (Agree) button. Red boxes and numbers (1-8) are overlaid on the image to identify key UI elements.

รูปที่ 17 แสดงการยืนยันยื่นคำขอการย้ายสถานที่ผลิตเชื้อโรคและพิษจากสัตว์



คู่มือการแจ้งการย้ายหรือเปลี่ยนแปลงสถานที่ในหนังสือรับรองการแจ้งและใบอนุญาต
ผ่านระบบ PAT Act online version 2
กลุ่มงานพระราชบัญญัติเชื้อโรคและพิษจากสัตว์

1.12 รอฟผลการพิจารณาจากเจ้าหน้าที่ทางอีเมลหรือตรวจสอบสถานะคำขอจากหน้าจอของระบบ PAT Act online โดยสถานะคำขอจะมี 6 สถานะ ได้แก่

- | | |
|----------------------------|----------------------------------|
| (1) รอตตรวจสอบ | (2) หลักฐานไม่ถูกต้อง ไม่ครบถ้วน |
| (3) ขอเอกสารเพิ่ม | (4) รอพิจารณาอนุมัติ |
| (5) รอชำระเงินค่าธรรมเนียม | (6) อนุมัติคำขอเรียบร้อยแล้ว |

กรณีสถานะ “รอตตรวจสอบ” และ “รอพิจารณาอนุมัติ” หมายถึง คำขอของหน่วยงานอยู่ระหว่างรอเจ้าหน้าที่ตรวจสอบ

กรณีสถานะ “หลักฐานไม่ถูกต้อง ไม่ครบถ้วน” และ “ขอเอกสารเพิ่ม” หมายถึง ผู้ใช้งานเข้าไปแก้ไขเพิ่มเติมเอกสารหลักฐานให้ถูกต้อง ครบถ้วน และผู้ใช้งานยื่นคำขอเพื่อให้เจ้าหน้าที่ตรวจสอบอีกครั้ง

กรณีสถานะ “รอชำระเงินค่าธรรมเนียม” หมายถึง ผู้ใช้งานดาวน์โหลด ใบแจ้งชำระเงินค่าธรรมเนียม ผ่านระบบ PAT Act online และนำไปชำระตามช่องทางที่ระบุภายใน 30 วัน นับแต่วันที่ออกใบแจ้งชำระเงินค่าธรรมเนียม โดยหลังจากชำระเงินค่าธรรมเนียมแล้ว จะทราบผลการตรวจสอบการชำระเงินค่าธรรมเนียมในวันทำการถัดไป (กรณีชำระเงินก่อนหรือช่วงวันหยุดราชการ วันเสาร์ วันอาทิตย์ วันหยุดนักขัตฤกษ์จะทราบผลในวันเปิดทำการวันแรก)


กรณีสถานะ “อนุมัติคำขอเรียบร้อยแล้ว” หมายถึง ได้รับการอนุมัติคำขอการแจ้งการย้ายหรือเปลี่ยนแปลงสถานที่ ผู้ใช้งานสามารถดาวน์โหลดหนังสือรับรองการแจ้งหรือใบอนุญาตฉบับที่มีการแก้ไขข้อมูลย้ายสถานที่ผลิตหรือมีไว้ในครอบครองเชื้อโรคหรือพิษจากสัตว์เรียบร้อยแล้ว พร้อมใบเสร็จรับเงิน

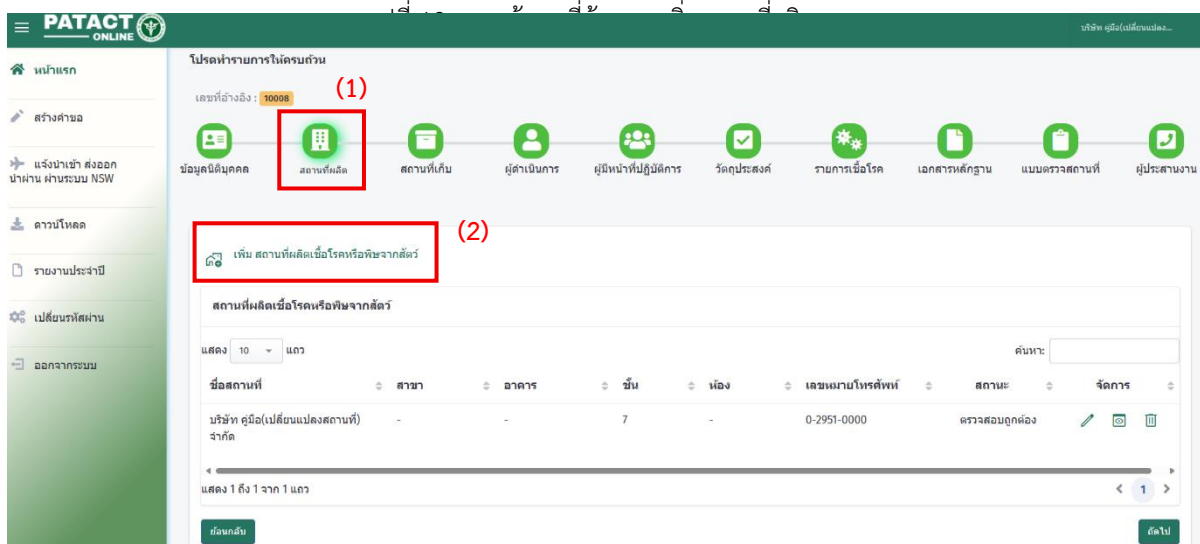


คู่มือการแจ้งการย้ายหรือเปลี่ยนแปลงสถานที่ในหนังสือรับรองการแจ้งและใบอนุญาต
ผ่านระบบ PAT Act online version 2
กลุ่มงานพระราชบัญญัติเชื้อโรคและพิษจากสัตว์

2. การแจ้งการเพิ่มสถานที่ผลิตหรือมีไว้ในครอบครองเชื้อโรคหรือพิษจากสัตว์ในหนังสือรับรองการแจ้งหรือใบอนุญาต

โดยดำเนินการสร้างคำขอลือเลือกหนังสือรับรองการแจ้งหรือใบอนุญาตที่ต้องการแจ้งการเพิ่มสถานที่ผลิตมีไว้ในครอบครองเชื้อโรคหรือพิษจากสัตว์ ตามขั้นตอนการสร้างคำขอการแจ้งย้ายหรือเปลี่ยนแปลงสถานที่ในหนังสือรับรองการแจ้งหรือใบอนุญาต และใส่ข้อมูลพร้อมเอกสารหลักฐานของสถานที่ผลิตหรือมีไว้ในครอบครองเชื้อโรคหรือพิษจากสัตว์แห่งใหม่ที่ต้องการเพิ่ม ให้ถูกต้อง ครบถ้วน

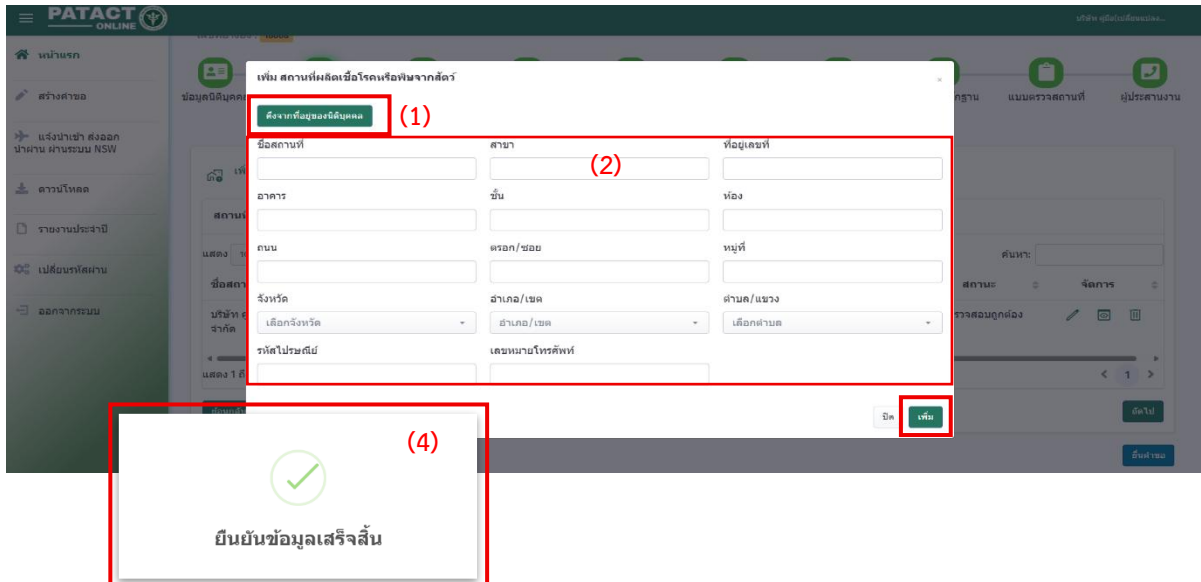
2.1 จัดการข้อมูลสถานที่ผลิตหรือมีไว้ในครอบครองเชื้อโรคหรือพิษจากสัตว์โดยกดที่ไอคอน (1) จากนั้นกดปุ่ม  เพิ่ม สถานที่ผลิตเชื้อโรคหรือพิษจากสัตว์ (2) ตามรูปที่ 18 และระบบจะแสดงหน้าจอเพื่อให้กรอกข้อมูลสถานที่ โดยดำเนินการตามแต่กรณี





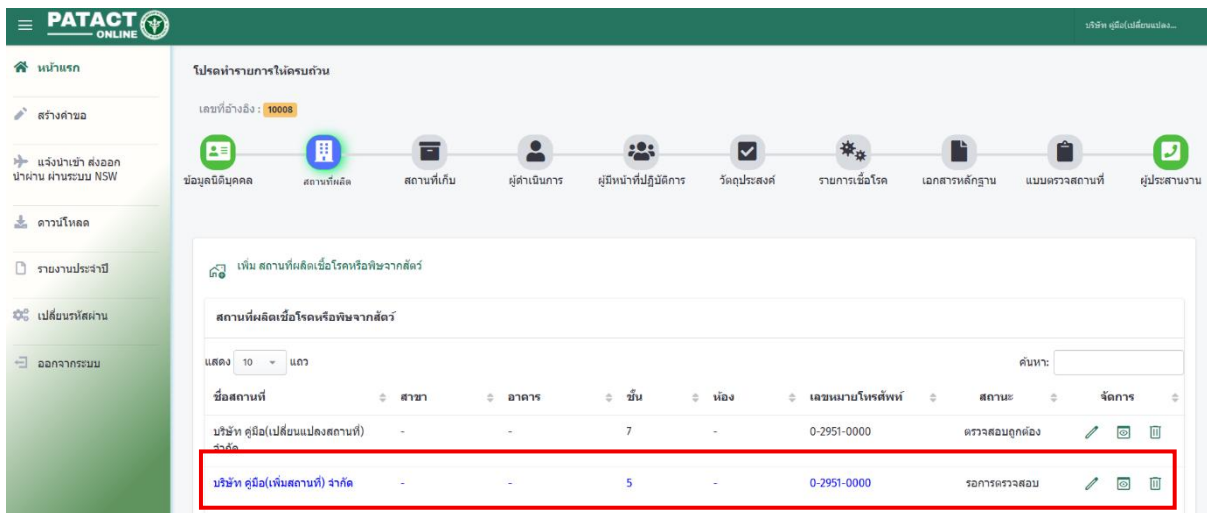
คู่มือการแจ้งการย้ายหรือเปลี่ยนแปลงสถานที่ในหนังสือรับรองการแจ้งและใบอนุญาต
ผ่านระบบ PAT Act online version 2
กลุ่มงานพระราชบัญญัติเชื้อโรคและพิษจากสัตว์

2.1.1 กรณีสถานที่ผลิตหรือมีไว้ในครอบครองเชื้อโรคหรือพิษจากสัตว์ เป็นที่เดียวกับสถานที่ผลิตสามารถกดปุ่ม **ดึงจากที่อยู่ของนิติบุคคล** (1) ระบบจะดึงข้อมูลดังกล่าวมาให้อัตโนมัติ หรือกรอกข้อมูลเพิ่มสถานที่เก็บเชื้อโรคหรือพิษจากสัตว์ (2) จากนั้นกดปุ่ม **เพิ่ม** (3) ระบบจะแสดงบันทึกสำเร็จ (4) ตามรูปที่ 11



รูปที่ 19 แสดงการเพิ่มข้อมูลสถานที่ผลิตฯ



2.1.2 ผู้ใช้งานจะพบข้อมูลของสถานที่ผลิตหรือมีไว้ในครอบครองเชื้อโรคหรือพิษจากสัตว์แห่งใหม่ที่ได้ทำการเพิ่มชื่อสถานที่ ตามรูปที่ 20

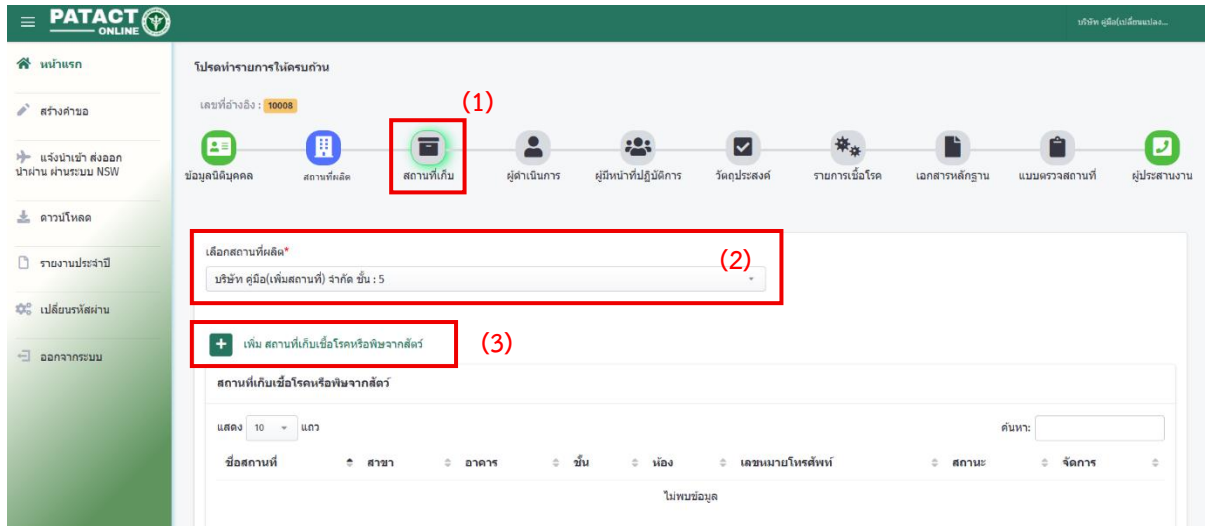


รูปที่ 20 แสดงชื่อสถานที่ผลิตฯ ที่ทำการเพิ่ม



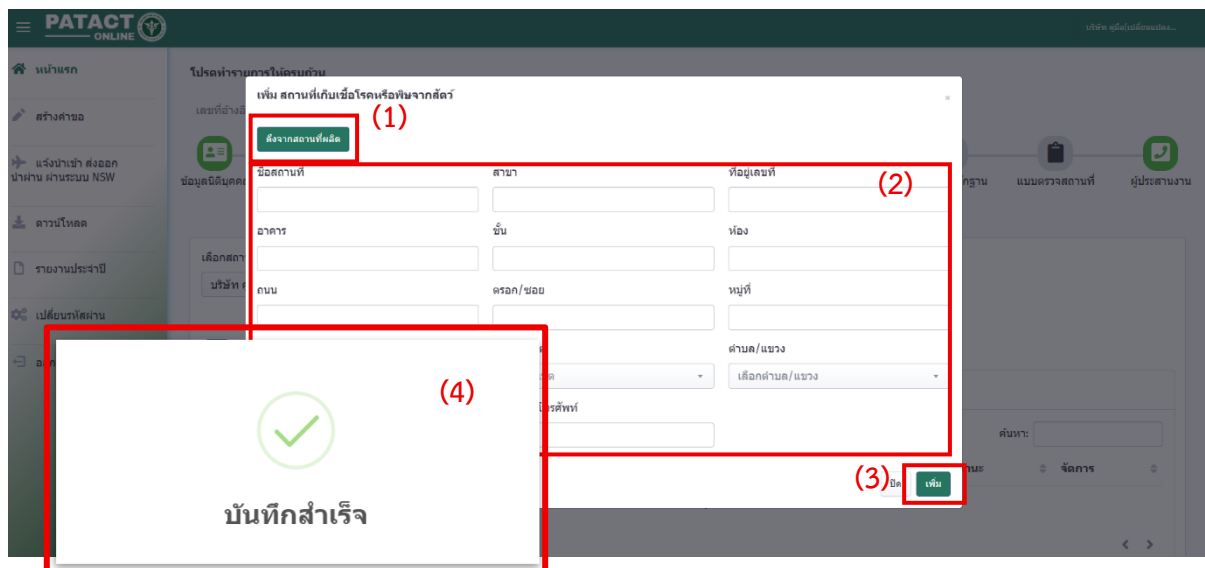
คู่มือการแจ้งการย้ายหรือเปลี่ยนแปลงสถานที่ในหนังสือรับรองการแจ้งและใบอนุญาต
ผ่านระบบ PAT Act online version 2
กลุ่มงานพระราชบัญญัติเชื้อโรคและพิษจากสัตว์

2.2 จัดการข้อมูลสถานที่เก็บเชื้อโรคหรือพิษจากสัตว์ โดยกดที่ไอคอน  (1) จากนั้นเลือกสถานที่ผลิตหรือมีไว้ในครอบครองเชื้อโรคหรือพิษจากสัตว์ที่เพิ่มมาใหม่ (2) และกดปุ่ม  เพิ่ม สถานที่เก็บเชื้อโรคหรือพิษจากสัตว์ (3) ตามรูปที่ 21



รูปที่ 21 แสดงการเพิ่มข้อมูลสถานที่เก็บฯ


2.2.1 กรณีสถานที่เก็บเชื้อโรคหรือพิษจากสัตว์ เป็นที่เดียวกับสถานที่ผลิตสามารถกดปุ่ม **ดึงจากสถานที่ผลิต** (1) ระบบจะดึงข้อมูลดังกล่าวมาให้อัตโนมัติ หรือกรอกข้อมูลเพิ่มสถานที่เก็บเชื้อโรคหรือพิษจากสัตว์ (2) จากนั้นกดปุ่ม **เพิ่ม** (3) ระบบจะแสดงบันทึกสำเร็จ (4) ตามรูปที่ 22

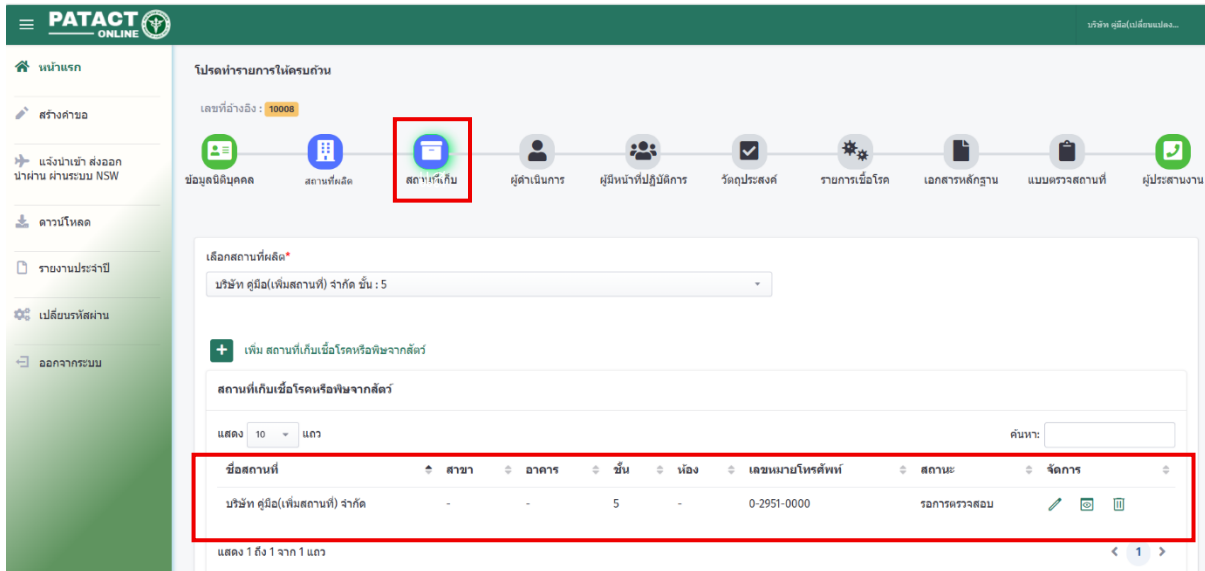


รูปที่ 22 แสดงการเพิ่มข้อมูลสถานที่เก็บฯ





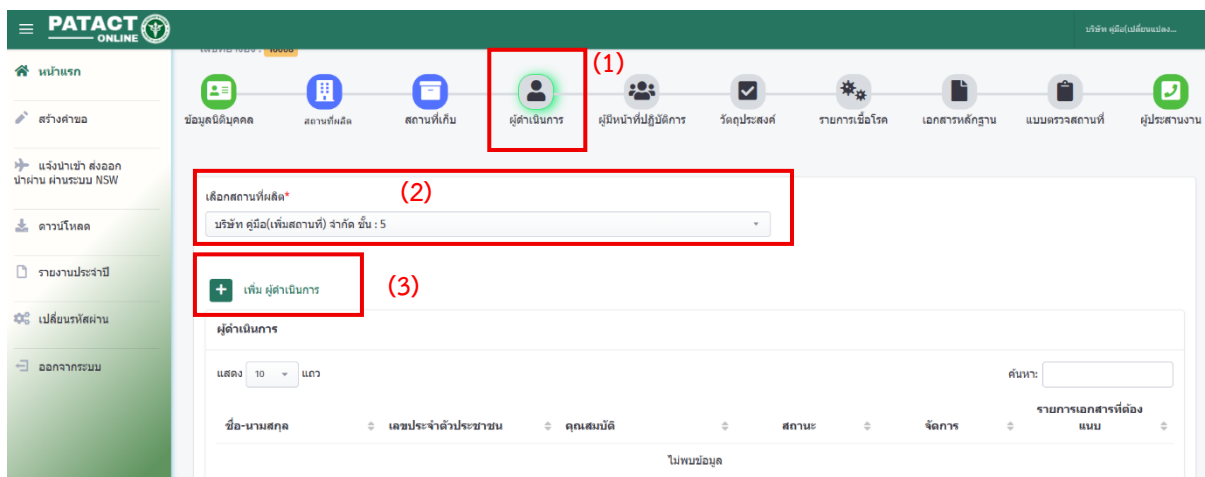
คู่มือการแจ้งการย้ายหรือเปลี่ยนแปลงสถานที่ในหนังสือรับรองการแจ้งและใบอนุญาต
ผ่านระบบ PAT Act online version 2
กลุ่มงานพระราชบัญญัติเชื้อโรคและพิษจากสัตว์

2.2.2 เมื่อมีการเพิ่มข้อมูล “สถานที่เก็บเชื้อโรคหรือพิษจากสัตว์” ไอคอน  จะเปลี่ยนเป็นสีน้ำเงิน ตามรูปที่ 23



รูปที่ 23 แสดงการเพิ่มสถานที่เก็บเชื้อโรคหรือพิษจากสัตว์

2.3 จัดการข้อมูลผู้ดำเนินการ โดยกดที่ไอคอน  (1) จากนั้นเลือกสถานที่ผลิตที่เพิ่มมาใหม่(2) และกดปุ่ม  เพิ่ม ผู้ดำเนินการ (3) ตามรูปที่ 24 ระบบจะแสดงหน้าจอเพื่อใส่ข้อมูลผู้ดำเนินการ ให้ดำเนินการตามแต่กรณี



รูปที่ 24 แสดงการจัดการข้อมูลผู้ดำเนินการ



คู่มือการแจ้งการย้ายหรือเปลี่ยนแปลงสถานที่ในหนังสือรับรองการแจ้งและใบอนุญาต
ผ่านระบบ PAT Act online version 2
กลุ่มงานพระราชบัญญัติเชื้อโรคและพิษจากสัตว์

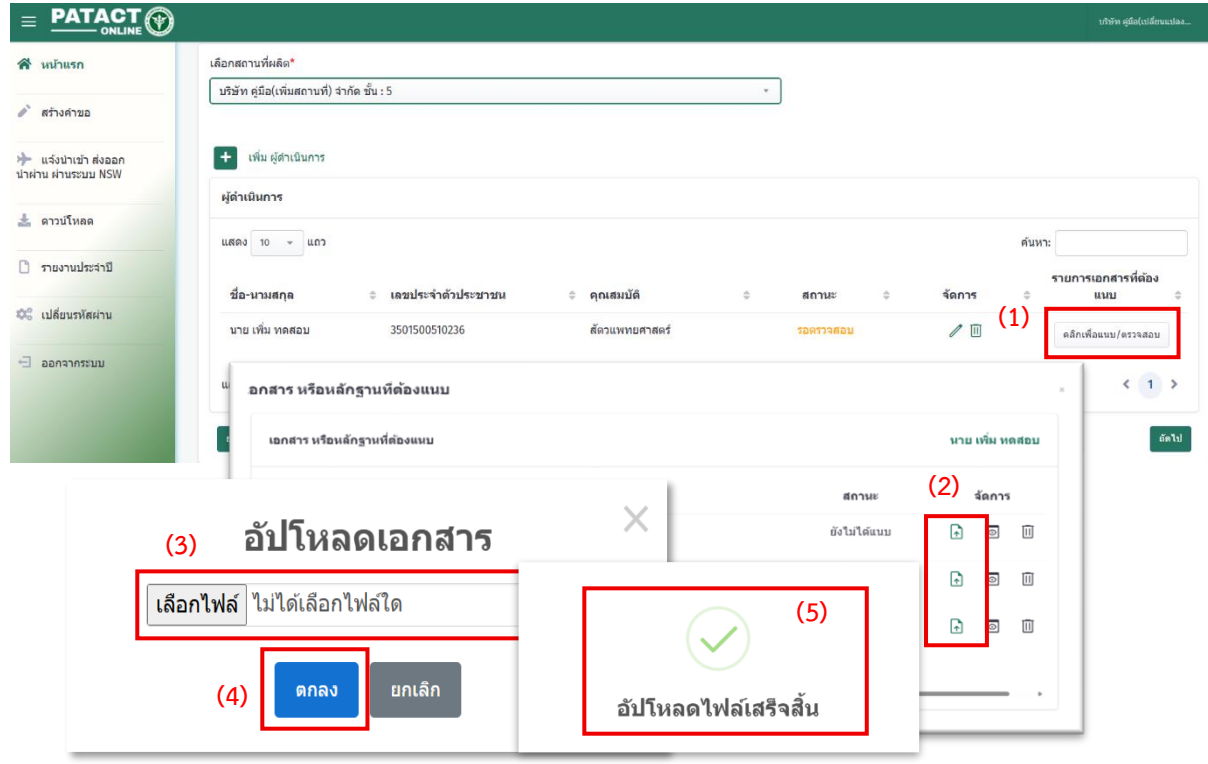
2.3.1 กรณีผู้ดำเนินการเป็นคนเดียวกับผู้แทนนิติบุคคลหรือผู้มีอำนาจทำการแทนนิติบุคคล
ให้กดปุ่ม **ดึงจากผู้แทนนิติบุคคลหรือผู้มีอำนาจทำการแทนนิติบุคคล** (1) ระบบจะดึงข้อมูลดังกล่าวมาให้อัตโนมัติ และเลือก
คุณสมบัติให้ครบถ้วน กรณีผู้ดำเนินการไม่ใช่คนเดียวกับผู้แทนนิติบุคคลหรือผู้มีอำนาจทำการแทนนิติบุคคล
ให้กรอกข้อมูลผู้ดำเนินการ (2) ให้ครบถ้วน จากนั้นกดปุ่ม **เพิ่ม** (3) และระบบจะแสดงการบันทึกสำเร็จ (4)
ตามรูปที่ 24

รูปที่ 24 แสดงการเพิ่มข้อมูลผู้ดำเนินการ




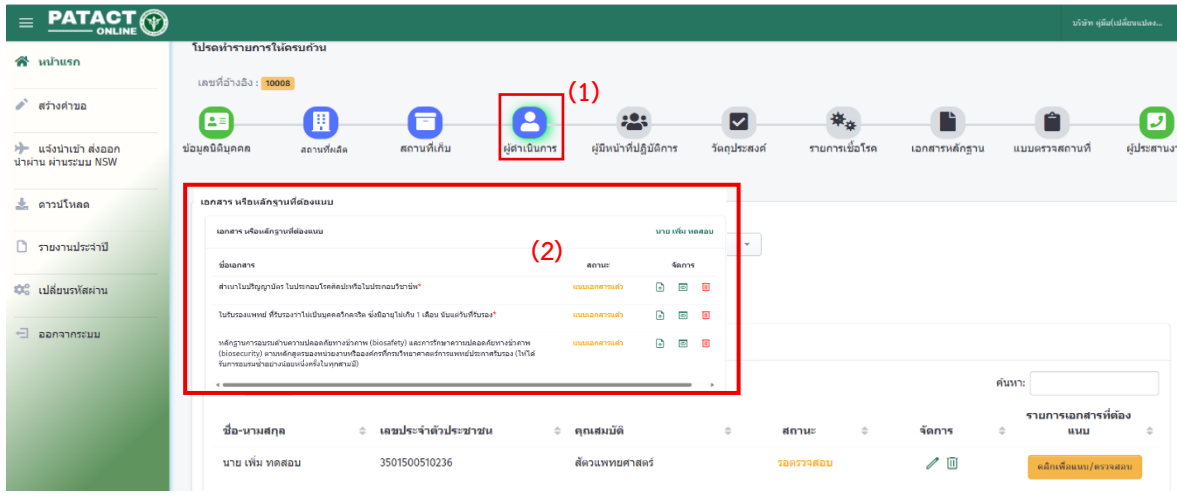
คู่มือการแจ้งการย้ายหรือเปลี่ยนแปลงสถานที่ในหนังสือรับรองการแจ้งและใบอนุญาต
ผ่านระบบ PAT Act online version 2
กลุ่มงานพระราชบัญญัติเชื้อโรคและพิษจากสัตว์

2.3.2 เมื่อเพิ่มข้อมูลผู้ดำเนินการเรียบร้อยแล้ว ให้กดปุ่ม **คลิกเพื่อแนบ/ตรวจสอบ** (1) จากนั้นจะปรากฏหน้าจอแสดงเอกสารหรือหลักฐานที่ต้องแนบ ดำเนินการอัปโหลดเอกสารโดยกดปุ่ม **เลือกไฟล์** (2) และกด “เลือกไฟล์” (3) เลือกไฟล์ที่เตรียมไว้ จากนั้นกดปุ่ม **ตกลง** (4) และระบบจะแจ้งผลการอัปโหลดไฟล์เอกสารเสร็จสิ้น (5) ตามรูปที่ 25



รูปที่ 25 แสดงการอัปโหลดเอกสารของผู้ดำเนินการ



2.3.3 เมื่อมีการเพิ่มข้อมูล “ผู้ดำเนินการ” ไอคอน  (1) จะเปลี่ยนเป็นสีน้ำเงิน และ “เอกสารหรือหลักฐานที่ต้องแนบสถานะจะเปลี่ยนเป็นแนบเอกสารแล้ว” ตามรูปที่ 26



รูปที่ 26 แสดงการอัปโหลดเอกสารของผู้ดำเนินการ

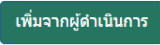



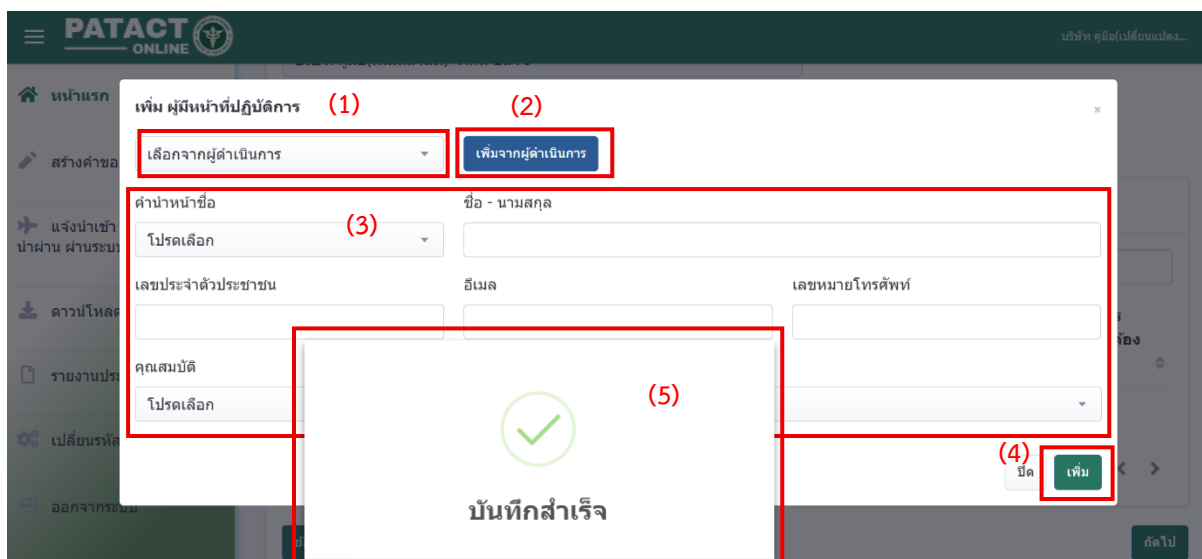
คู่มือการแจ้งการย้ายหรือเปลี่ยนแปลงสถานที่ในหนังสือรับรองการแจ้งและใบอนุญาต
ผ่านระบบ PAT Act online version 2
กลุ่มงานพระราชบัญญัติเชื้อโรคและพิษจากสัตว์

2.4 จัดการข้อมูลผู้มีหน้าที่ปฏิบัติการ โดยกดที่ไอคอน  (1) จากนั้นเลือกสถานที่ผลิตที่เพิ่มมาใหม่⁽²⁾ และกดปุ่ม  เพิ่ม ผู้มีหน้าที่ปฏิบัติการ⁽³⁾ ตามรูปที่ 27 และระบบจะแสดงหน้าจอเพื่อเพิ่มข้อมูลผู้มีหน้าที่ปฏิบัติการ ให้ดำเนินการตามแต่กรณี



รูปที่ 27 แสดงการจัดการข้อมูลผู้มีหน้าที่ปฏิบัติการ

2.4.1 กรณีผู้มีหน้าที่ปฏิบัติการเป็นคนเดียวกับผู้ดำเนินการให้กดที่ช่อง “เลือกจากผู้ดำเนินการ”⁽¹⁾ และเลือกชื่อ จากนั้นกดปุ่ม  เพิ่มจากผู้ดำเนินการ⁽²⁾ ระบบจะดึงข้อมูลดังกล่าวมาให้อัตโนมัติ กรณีผู้มีหน้าที่ปฏิบัติการไม่ใช่คนเดียวกับผู้ดำเนินการให้กรอกข้อมูลผู้ดำเนินการ⁽³⁾ ให้ครบถ้วน จากนั้นกดปุ่ม  เพิ่ม⁽⁴⁾ และระบบจะแสดงการบันทึกสำเร็จ⁽⁴⁾ ตามรูปที่ 28

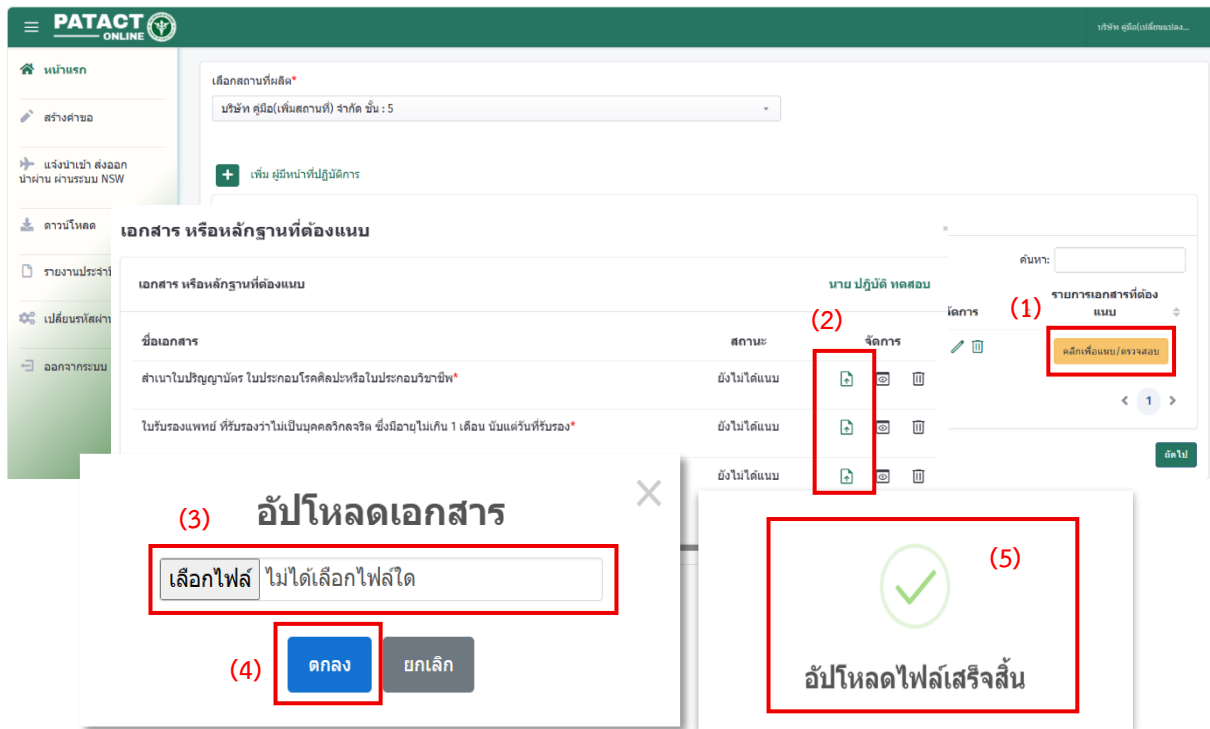


รูปที่ 28 แสดงการเพิ่มข้อมูลผู้มีหน้าที่ปฏิบัติการ



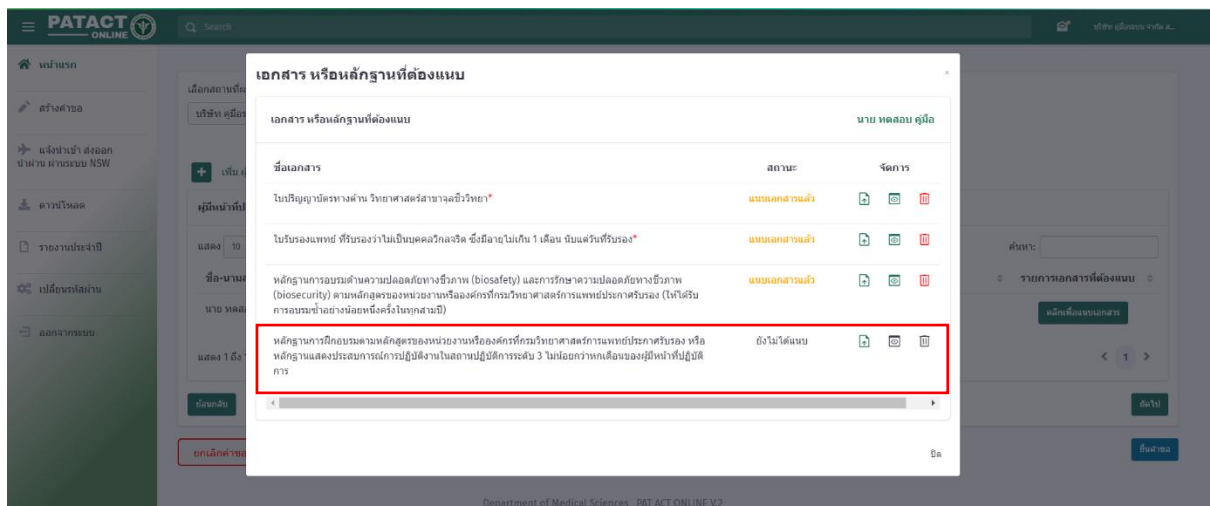
คู่มือการแจ้งการย้ายหรือเปลี่ยนแปลงสถานที่ในหนังสือรับรองการแจ้งและใบอนุญาต
ผ่านระบบ PAT Act online version 2
กลุ่มงานพระราชบัญญัติเชื้อโรคและพิษจากสัตว์

2.4.2 เมื่อเพิ่มข้อมูลผู้มีหน้าที่ปฏิบัติการเรียบร้อยแล้ว ให้กดปุ่ม **คลิกเพื่อแนบ/ตรวจสอบ** (1) จากนั้นจะปรากฏหน้าจอแสดงเอกสารหรือหลักฐานที่ต้องแนบ ดำเนินการอัปโหลดเอกสารโดยกดปุ่ม **เลือกไฟล์** (2) และกด “เลือกไฟล์” (3) เลือกไฟล์ที่เตรียมไว้ จากนั้นกดปุ่ม **ตกลง** (4) และระบบจะแจ้งผลการอัปโหลดไฟล์เอกสารเสร็จสิ้น (5) ตามรูปที่ 29




รูปที่ 29 แสดงการอัปโหลดเอกสารของผู้มีหน้าที่ปฏิบัติการ

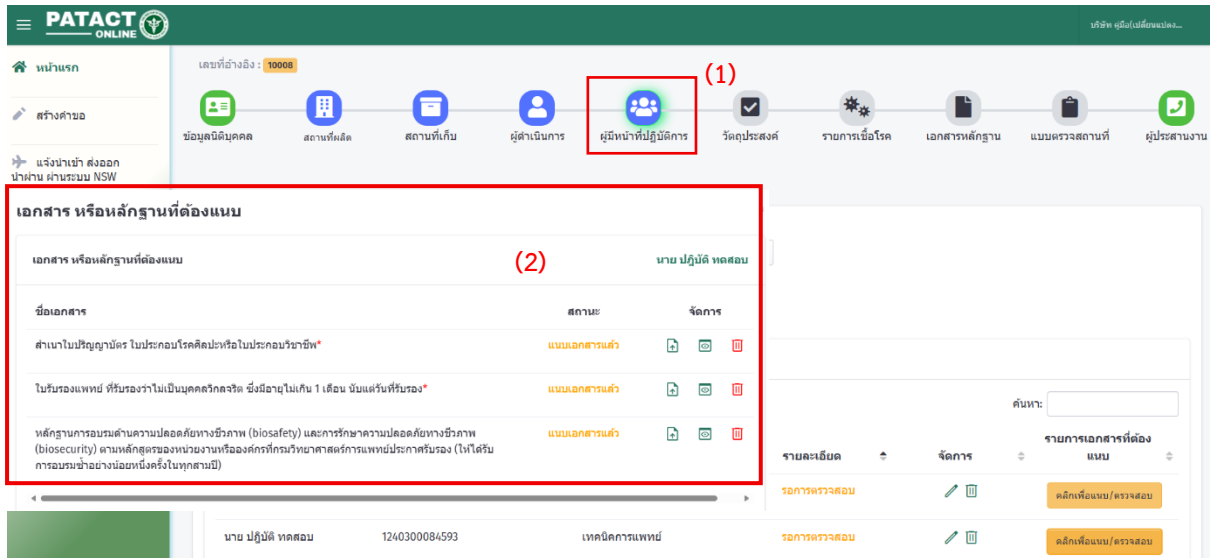
หมายเหตุ: หลักฐานการฝึกอบรมตามหลักสูตรของหน่วยงานหรือองค์กรที่กรมวิทยาศาสตร์การแพทย์ประกาศรับรองหรือหลักฐานแสดงประสบการณ์การปฏิบัติงานในสถานปฏิบัติการระดับ 3 ไม่น้อยกว่าหกเดือนของผู้มีหน้าที่ปฏิบัติการ (แสดงรายการเฉพาะหน่วยงานที่เลือกดำเนินการกับใบอนุญาต)






คู่มือการแจ้งการย้ายหรือเปลี่ยนแปลงสถานที่ในหนังสือรับรองการแจ้งและใบอนุญาต
ผ่านระบบ PAT Act online version 2
กลุ่มงานพระราชบัญญัติเชื้อโรคและพิษจากสัตว์

2.4.3 เมื่อมีการเพิ่มข้อมูล “ผู้มีหน้าที่ปฏิบัติการ” ไอคอน  (1) จะเปลี่ยนเป็นสีน้ำเงิน และ “เอกสาร หรือหลักฐานที่ต้องแนบสถานะจะเปลี่ยนเป็นแนบเอกสารแล้ว” (2) ตามรูปที่ 30

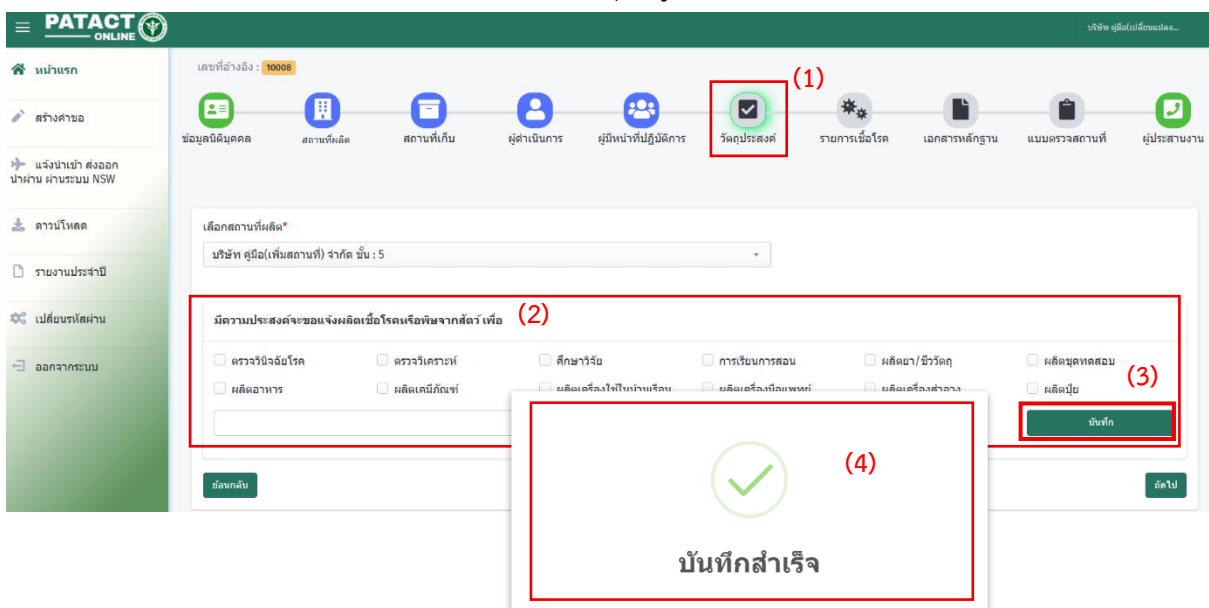


รูปที่ 30 แสดงการอัปเดตเอกสารของผู้มีหน้าที่ปฏิบัติการ

2.5 จัดการข้อมูลวัตถุประสงค์ โดยกดที่ไอคอน  (1) จากนั้นให้เลือกความประสงค์ที่ดำเนินการ กับเชื้อโรคหรือพิษจากสัตว์ โดยติ๊กที่ช่อง (2) และกดที่ปุ่ม **บันทึก** (3) และระบบจะแจ้งผลการบันทึก สำเร็จ (4) ตามรูปที่ 31

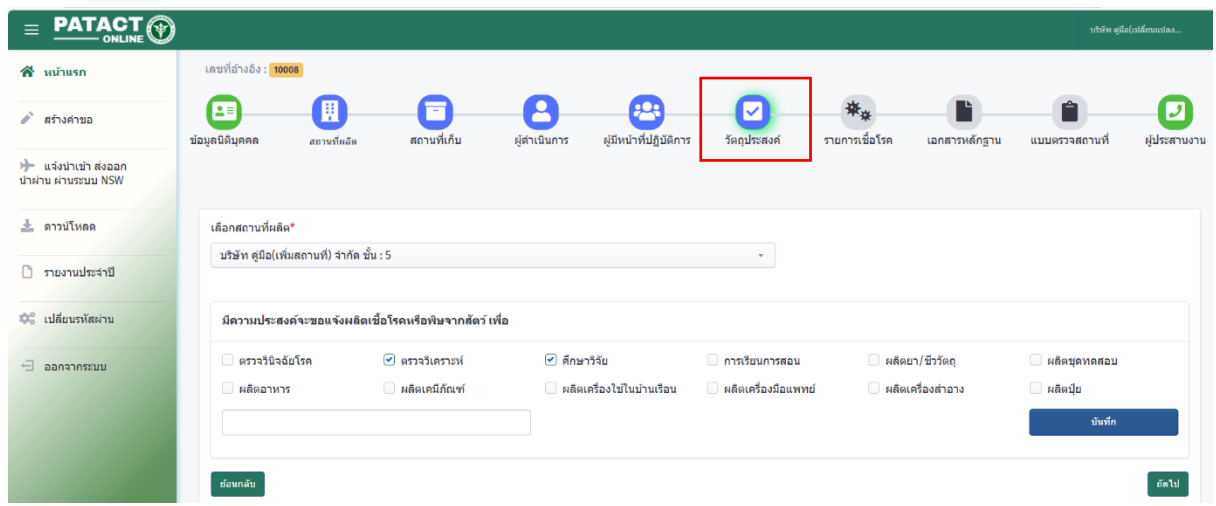
หมายเหตุ: 1. สามารถเลือกความประสงค์ได้มากกว่า 1 ข้อ

2. กรณีเลือกความประสงค์ “อื่น ๆ” ให้ระบุข้อมูลความประสงค์นั้นด้วย



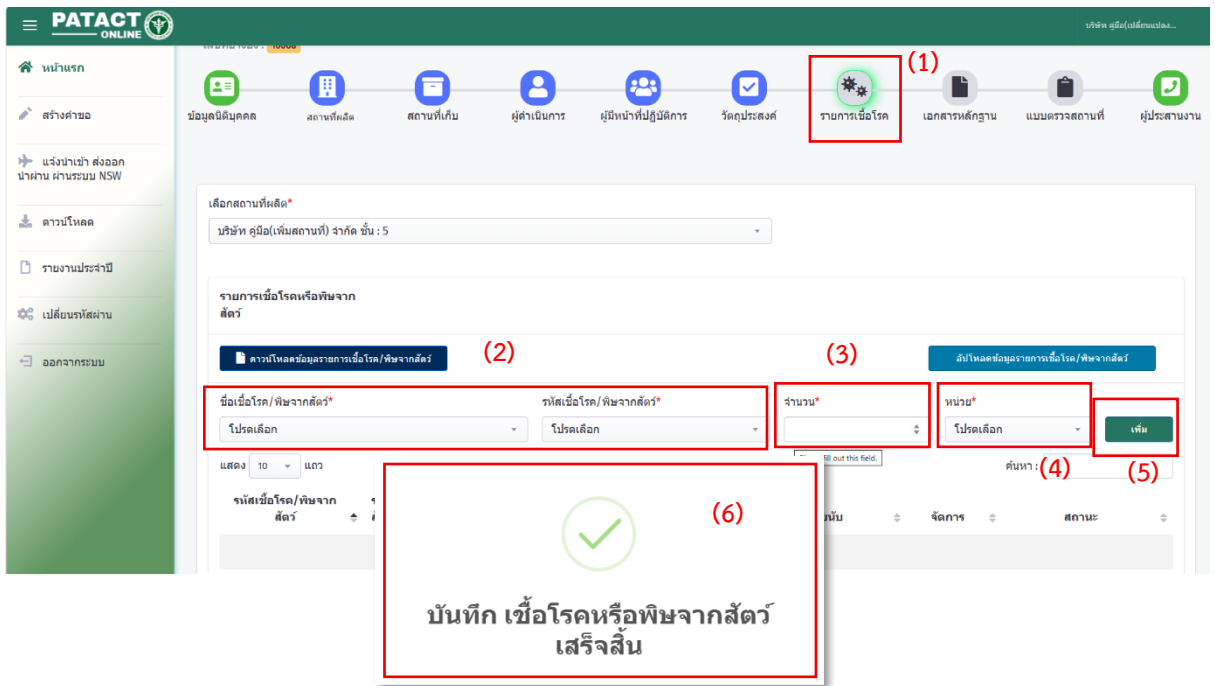
รูปที่ 31 แสดงการจัดการข้อมูลความประสงค์ฯ

2.5.1 เมื่อมีการเลือกความประสงค์ขอแจ้งผลิตเชื้อโรคหรือพิษจากสัตว์เรียบร้อยแล้ว
ไอคอน จะเปลี่ยนเป็นสีน้ำเงิน ตามรูปที่ 32



รูปที่ 32 แสดงข้อมูลความประสงค์

2.6 จัดการข้อมูลรายการเชื้อโรคหรือพิษจากสัตว์ โดยกดที่ไอคอน (1) จากนั้นเพิ่มข้อมูลโดยให้
เลือกรายชื่อเชื้อโรค/พิษจากสัตว์หรือรหัสเชื้อโรค/พิษจากสัตว์ (2) ระบุจำนวน (3) เลือกหน่วยนับ (4)
และกดที่ปุ่ม (5) และระบบจะแจ้งผลการบันทึกเชื้อโรคหรือพิษจากสัตว์เสร็จสิ้น (6) ตามรูปที่ 33

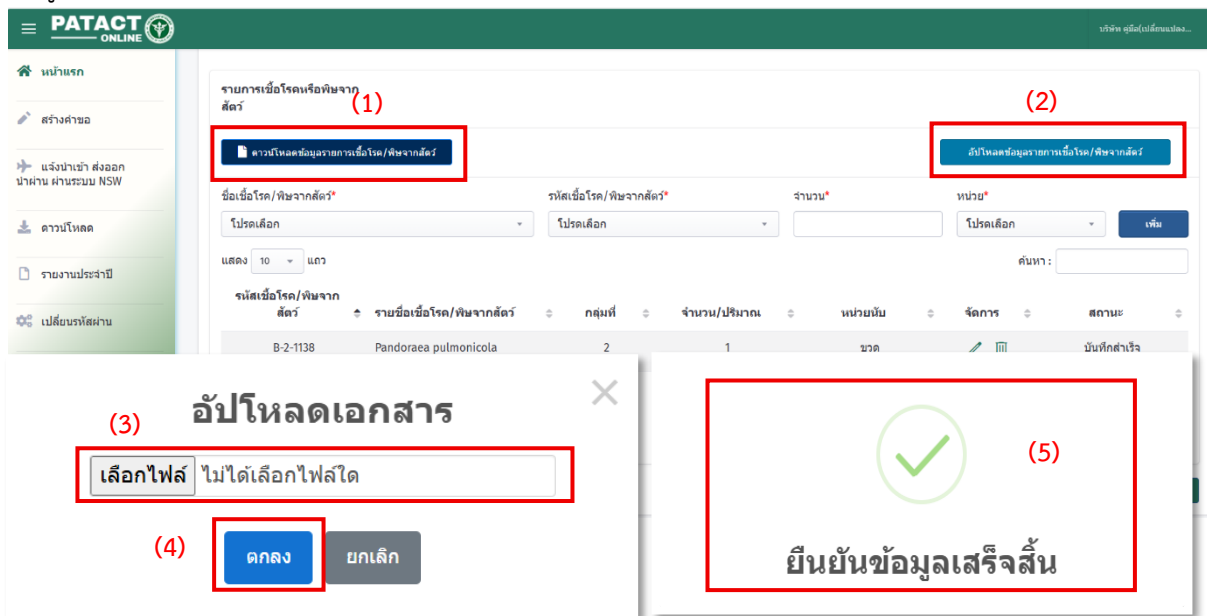


รูปที่ 33 แสดงการจัดการข้อมูลรายการเชื้อโรคหรือพิษจากสัตว์



คู่มือการแจ้งการย้ายหรือเปลี่ยนแปลงสถานที่ในหนังสือรับรองการแจ้งและใบอนุญาต
ผ่านระบบ PAT Act online version 2
กลุ่มงานพระราชบัญญัติเชื้อโรคและพิษจากสัตว์



2.6.1 กรณีมีรายการเชื้อโรคหรือพิษจากสัตว์เป็นจำนวนมาก ให้กดปุ่ม **ดาวน์โหลดข้อมูลรายการเชื้อโรค/พิษจากสัตว์** (1) โดยให้เลือกรายชื่อเชื้อโรค/พิษจากสัตว์หรือรหัสเชื้อโรค/พิษจากสัตว์ จากไฟล์ Excel พร้อมระบุจำนวน/ปริมาณ และหน่วย ให้ครบถ้วน โดยห้ามแก้ไขรูปแบบไฟล์ Excel เมื่อเลือกรายการและบันทึกเรียบร้อยแล้ว ให้กดปุ่ม **อัปโหลดข้อมูลรายการเชื้อโรค/พิษจากสัตว์** (2) จากนั้นจะปรากฏหน้าจออัปโหลดเอกสารให้กดปุ่ม “เลือกไฟล์” (3) เลือกไฟล์ที่เตรียมไว้ จากนั้นกดปุ่ม **ตกลง** (4) และระบบจะแจ้งผลการอัปโหลดไฟล์ยืนยันข้อมูลเสร็จสิ้น (5) ตามรูปที่ 34

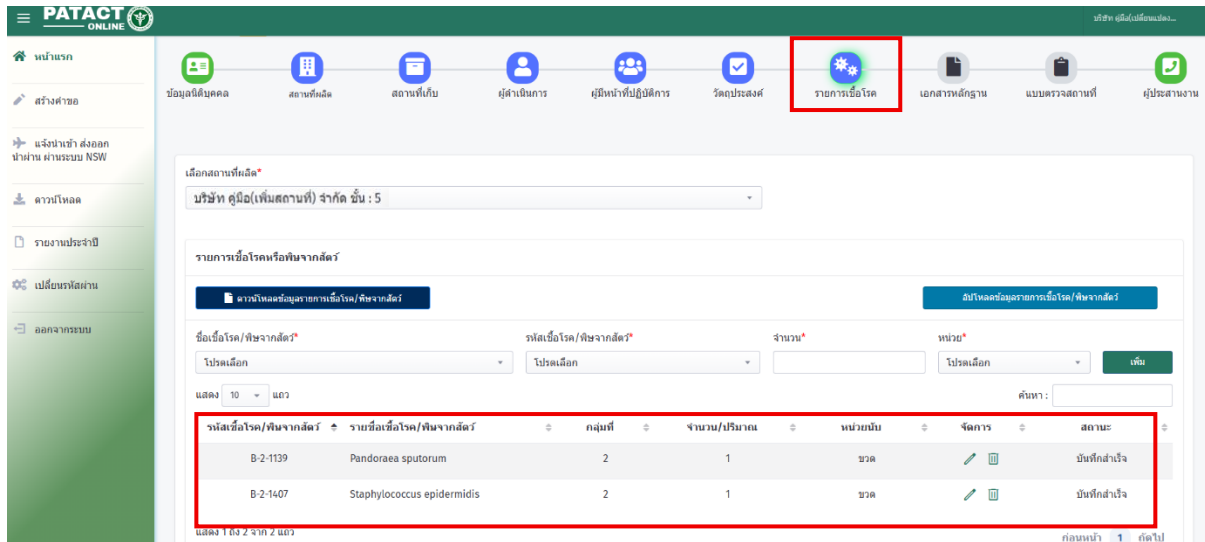


รูปที่ 34 แสดงการเพิ่มข้อมูลรายการเชื้อโรคหรือพิษจากสัตว์ที่มีจำนวนมาก





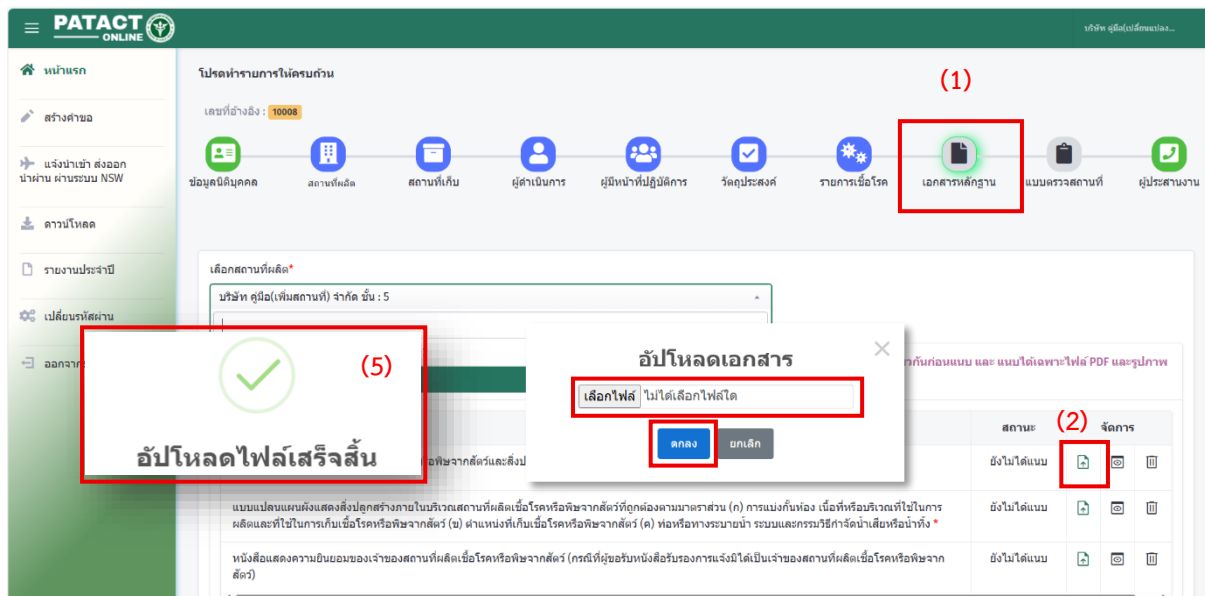
คู่มือการแจ้งการย้ายหรือเปลี่ยนแปลงสถานที่ในหนังสือรับรองการแจ้งและใบอนุญาต
ผ่านระบบ PAT Act online version 2
กลุ่มงานพระราชบัญญัติเชื้อโรคและพิษจากสัตว์

2.6.2 เมื่อมีการเลือกรายการเชื้อโรคหรือพิษจากสัตว์เรียบร้อยแล้ว ไอคอน  จะเปลี่ยนเป็น  สีน้ำเงิน ตามรูปที่ 35



รูปที่ 35 แสดงข้อมูลรายการเชื้อโรค

2.7 จัดการข้อมูลเอกสารหลักฐาน โดยกดที่ไอคอน  เอกสารหลักฐาน (1) จากนั้นจะปรากฏหน้าจอแสดงเอกสารหรือหลักฐานที่ต้องแนบ ดำเนินการอัปโหลดเอกสารโดยกดที่ปุ่ม  (2) และกด “เลือกไฟล์” (3) เพื่อเลือกไฟล์ที่เตรียมไว้ จากนั้นกดปุ่ม **ตกลง** (4) และระบบจะแจ้งผลการอัปโหลดไฟล์เอกสารเสร็จสิ้น (5) ตามรูปที่ 36

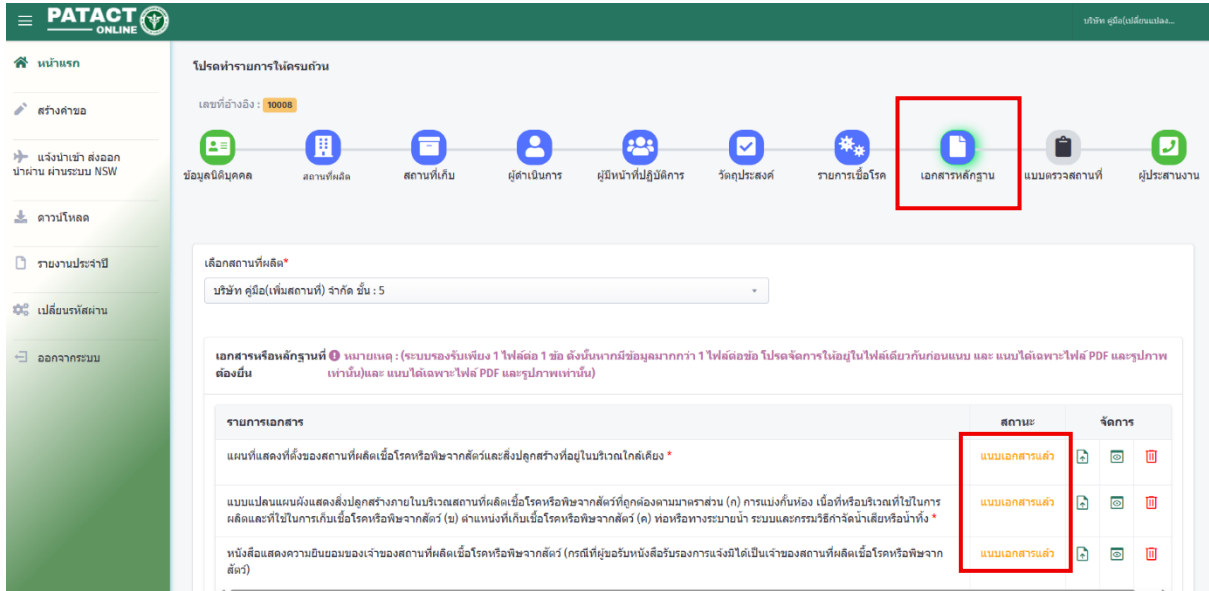


รูปที่ 36 แสดงการอัปโหลดเอกสารหลักฐาน




คู่มือการแจ้งการย้ายหรือเปลี่ยนแปลงสถานที่ในหนังสือรับรองการแจ้งและใบอนุญาต
ผ่านระบบ PAT Act online version 2
กลุ่มงานพระราชบัญญัติเชื้อโรคและพิษจากสัตว์

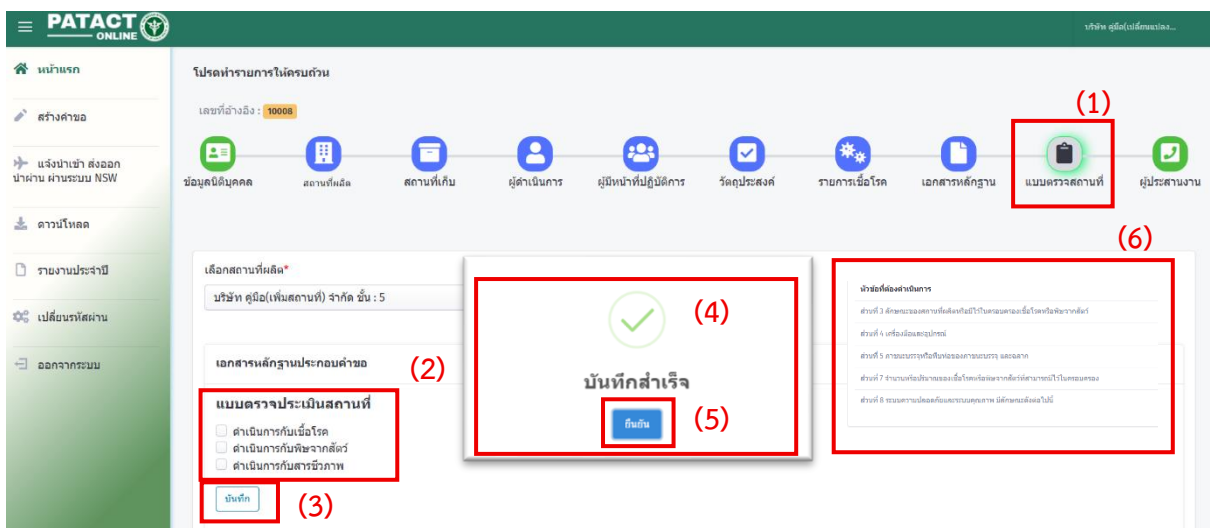
2.7.1 เมื่ออัปโหลดเอกสารตามที่ระบุแล้ว สถานะ จะเปลี่ยนเป็นแนบเอกสารแล้ว ไอคอน จะเปลี่ยนเป็นสีน้ำเงิน ตามรูปที่ 37



รูปที่ 37 แสดงหน้าจอการอัปโหลดเอกสารหลักฐาน

หมายเหตุ: กรณีที่ผู้ขอรับหนังสือรับรองการแจ้งหรือใบอนุญาตเป็นเจ้าของสถานที่ผลิตเชื้อโรคหรือพิษจากสัตว์ ไม่ต้องอัปโหลดหนังสือแสดงความยินยอมการเข้าใช้สถานที่ผลิตเชื้อโรคและพิษจากสัตว์

2.8 จัดการข้อมูลแบบตรวจสถานที่ โดยกดที่ไอคอน  (1) จากนั้นจะปรากฏหน้าจอแสดงแบบตรวจประเมินสถานที่ ให้ติ๊กที่ช่อง (2) ตามการดำเนินงานของสถานปฏิบัติ การแล้วกดปุ่ม **บันทึก** (3) ระบบจะแสดงการบันทึกสำเร็จ (4) จากนั้นกดปุ่ม **กินกัน** (5) และระบบจะแสดงหัวข้อที่ต้องดำเนินการ (6) ตามรูป 38



รูปที่ 38 แสดงการจัดการข้อมูลแบบตรวจสถานที่



กรมวิทยาศาสตร์การแพทย์
Department of Medical Sciences

คู่มือการแจ้งการย้ายหรือเปลี่ยนแปลงสถานที่ในหนังสือรับรองการแจ้งและใบอนุญาต
ผ่านระบบ PAT Act online version 2
กลุ่มงานพระราชบัญญัติเชื้อโรคและพิษจากสัตว์

2.8.1 จัดการหัวข้อที่ต้องดำเนินการ โดยกด ส่วนที่ 3 จนถึง ส่วนที่ 8 อัปโหลดเอกสารหรือหลักฐานให้ถูกต้องครบถ้วน (ส่วนที่ 6 อัปโหลดเอกสารเฉพาะที่เลือกหัวข้อดำเนินการกับพิษจากสัตว์หรือดำเนินการกับสารชีวภาพและผู้ถือใบอนุญาตตามแต่กรณี) ตามรูปที่ 39

หน้าแรก

สร้างคำขอ

แจ้งเข้า ส่งออก นำผ่าน ผ่านระบบ NSW

ดาวน์โหลด

รายงานประจำปี

เปลี่ยนรหัสผ่าน

ออกจากระบบ

แพตแอกออนไลน์

บันทึก คู่มือ/ใบขอแจ้ง...

แบบตรวจประเมินสถานที่

ดำเนินการกับเชื้อโรค
กรณีใช้สัตว์ หรือปฏิบัติงานเกี่ยวกับศพ ซากสัตว์ ชิ้นส่วน ฯลฯ โปรดเลือกเพิ่มเติม ตามแต่กรณี

ใช้สัตว์ในการปฏิบัติงาน

ปฏิบัติการเกี่ยวกับกระดูก หรือฟันซากสัตว์

ปฏิบัติการเกี่ยวกับชิ้นส่วน อวัยวะ เนื้อเยื่อ หรือวัสดุตัวอย่างอื่นใดจากศพหรือซากสัตว์ที่อาจปนเปื้อนเชื้อโรค

ดำเนินการกับพิษจากสัตว์

ดำเนินการกับสารชีวภาพ

บันทึก

หัวข้อที่ต้องดำเนินการ

ส่วนที่ 3 ลักษณะของสถานที่ผลิตหรือมีไว้ในครอบครองเชื้อโรคหรือพิษจากสัตว์

ส่วนที่ 4 เครื่องมือและอุปกรณ์

ส่วนที่ 5 คาชณะบรรจุหรือหีบห่อของภาชนะบรรจุ แลวดลาย

ส่วนที่ 7 จำนวนหรือปริมาณของเชื้อโรคหรือพิษจากสัตว์ที่สามารถมีไว้ในครอบครอง

ส่วนที่ 8 ระบบความปลอดภัยและระบบคุณภาพ มีลักษณะดังต่อไปนี้

บันทึก

ยกเลิกคำขอ


ถัดไป

คืนคำขอ

รูปที่ 39 แสดงการอัปโหลดเอกสารให้ถูกต้องครบถ้วน



คู่มือการแจ้งการย้ายหรือเปลี่ยนแปลงสถานที่ในหนังสือรับรองการแจ้งและใบอนุญาต
ผ่านระบบ PAT Act online version 2
กลุ่มงานพระราชบัญญัติเชื้อโรคและพิษจากสัตว์

2.8.2 หลังจากดำเนินการแนบเอกสารหลักฐานส่วนที่ 3 จนถึง ส่วนที่ 8 ครบเรียบร้อยแล้ว ไอคอนจะ  เปลี่ยนเป็นสีน้ำเงิน ⁽¹⁾ จากนั้นกด **ยื่นคำขอ** ⁽²⁾ จะปรากฏหน้าจอยืนยันการยื่นคำขอ ⁽³⁾ ให้กดปุ่ม **ยืนยัน** ⁽⁴⁾ ระบบจะปรากฏหน้าจอเงื่อนไขการยื่นคำขอให้อ่านและติ๊กที่ช่อง ⁽⁵⁾ เพื่อยอมรับเงื่อนไข จากนั้นกดปุ่ม **ยื่นคำขอ** ⁽⁶⁾ และระบบจะแจ้งการยื่นคำขอเรียบร้อยแล้ว ⁽⁷⁾ ให้กดปุ่ม **ตกลง** ⁽⁸⁾ ตามรูปที่ 40

The screenshot shows the PAT Act online system interface. The top navigation bar includes icons for home, documents, locations, users, and other functions. A red box (1) highlights the 'ยื่นคำขอ' (Submit) button in the top right corner. The main content area displays a form for submitting a license change request. A red box (2) highlights the 'ยื่นคำขอ' button at the bottom right of the form. A red box (3) highlights the 'ยื่นคำขอ' button in the center of the form. A red box (4) highlights the 'ยืนยัน' (Confirm) button in the center of the form. A red box (5) highlights the 'ยื่นคำขอ' button at the bottom of the form. A red box (6) highlights the 'ตกลง' (Agree) button at the bottom of the form. A red box (7) highlights the 'ยื่นคำขอ' button at the bottom of the form. A red box (8) highlights the 'ตกลง' (Agree) button at the bottom of the form.

รูปที่ 40 แสดงการยืนยันยื่นคำขอการย้ายสถานที่ผลิตเชื้อโรคและพิษจากสัตว์



คู่มือการแจ้งการย้ายหรือเปลี่ยนแปลงสถานที่ในหนังสือรับรองการแจ้งและใบอนุญาต
ผ่านระบบ PAT Act online version 2
กลุ่มงานพระราชบัญญัติเชื้อโรคและพิษจากสัตว์

2.9 รอฟผลการพิจารณาจากเจ้าหน้าที่ทางอีเมลหรือตรวจสอบสถานะคำขอจากหน้าจอของระบบ PAT Act online version 2 โดยสถานะคำขอจะมี 6 สถานะ ได้แก่

- | | |
|----------------------------|----------------------------------|
| (1) รอตตรวจสอบ | (2) หลักฐานไม่ถูกต้อง ไม่ครบถ้วน |
| (3) ขอเอกสารเพิ่ม | (4) รอพิจารณาอนุมัติ |
| (5) รอชำระเงินค่าธรรมเนียม | (6) อนุมัติคำขอเรียบร้อยแล้ว |

กรณีสถานะ “รอตตรวจสอบ” และ “รอพิจารณาอนุมัติ” หมายถึง คำขอของหน่วยงานอยู่ระหว่างรอเจ้าหน้าที่ตรวจสอบ

กรณีสถานะ “หลักฐานไม่ถูกต้อง ไม่ครบถ้วน” และ “ขอเอกสารเพิ่ม” หมายถึง ผู้ใช้งานเข้าไปแก้ไขเพิ่มเติมเอกสารหลักฐานให้ถูกต้อง ครบถ้วน และผู้ใช้งานยื่นคำขอเพื่อให้เจ้าหน้าที่ตรวจสอบอีกครั้ง

กรณีสถานะ “รอชำระเงินค่าธรรมเนียม” หมายถึง ผู้ใช้งานดาวน์โหลด ใบแจ้งชำระเงินค่าธรรมเนียม ผ่านระบบ PAT Act online version 2 และนำไปชำระตามช่องทางที่ระบุภายใน 30 วัน นับแต่วันที่ออกใบแจ้งชำระเงินค่าธรรมเนียม โดยหลังจากชำระเงินค่าธรรมเนียมแล้ว จะทราบผลการตรวจสอบการชำระเงินค่าธรรมเนียมในวันทำการถัดไป (กรณีชำระเงินก่อนหรือช่วงวันหยุดราชการ วันเสาร์ วันอาทิตย์ วันหยุดนักขัตฤกษ์จะทราบผลในวันเปิดทำการวันแรก)


กรณีสถานะ “อนุมัติคำขอเรียบร้อยแล้ว” หมายถึง ได้รับการอนุมัติคำขอการแจ้งการย้ายหรือเปลี่ยนแปลงสถานที่ ผู้ใช้งานสามารถดาวน์โหลด หนังสือรับรองการแจ้งหรือใบอนุญาตฉบับที่มีการแก้ไขข้อมูล เพิ่มสถานที่ผลิตหรือมีไว้ในครอบครองเชื้อโรคหรือพิษจากสัตว์เรียบร้อยแล้ว พร้อม ใบเสร็จรับเงิน

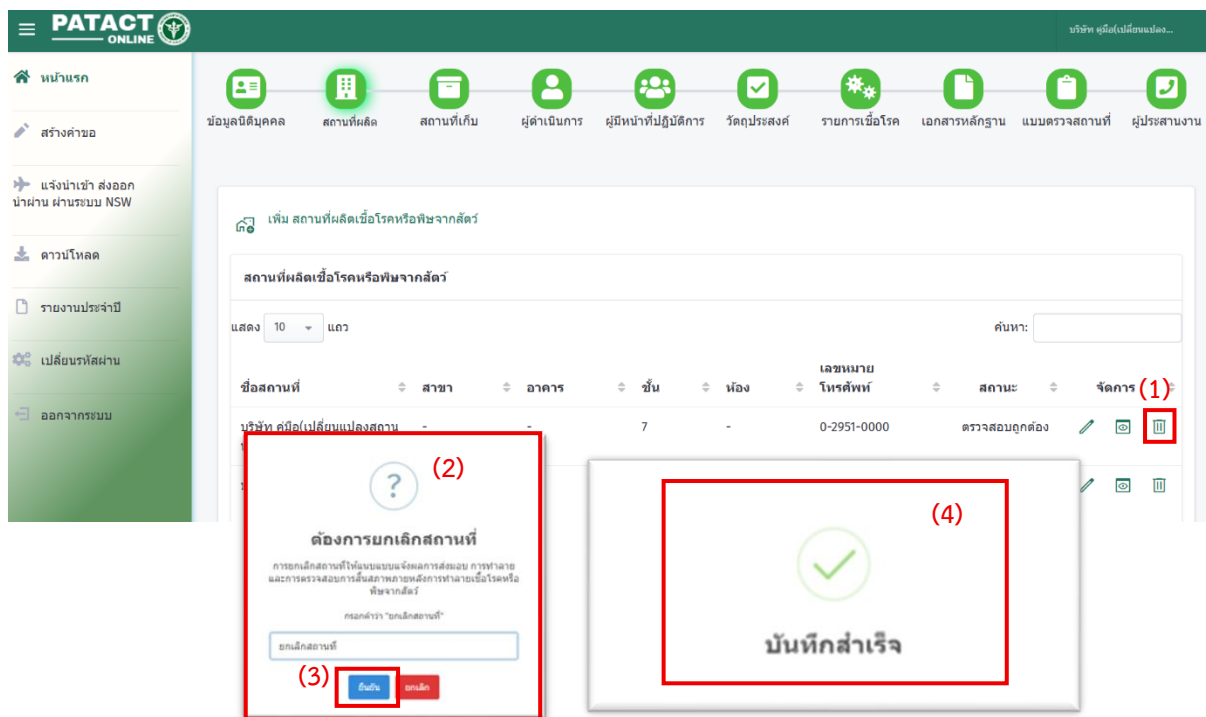


คู่มือการแจ้งการย้ายหรือเปลี่ยนแปลงสถานที่ในหนังสือรับรองการแจ้งและใบอนุญาต
ผ่านระบบ PAT Act online version 2
กลุ่มงานพระราชบัญญัติเชื้อโรคและพิษจากสัตว์

3. การแจ้งลบ/ยกเลิกสถานที่ผลิตเชื้อโรคหรือพิษจากสัตว์ ในหนังสือรับรองการแจ้งหรือใบอนุญาต
(เฉพาะหนังสือรับรองการแจ้งหรือใบอนุญาตที่มีสถานที่ผลิตเชื้อโรคหรือพิษจากสัตว์มากกว่า 1 แห่ง)

โดยดำเนินการสร้างคำขอลือกหนังสือรับรองการแจ้งหรือใบอนุญาตที่ต้องการแจ้งลบ/ยกเลิก สถานที่ผลิตหรือมีไว้ในครอบครองเชื้อโรคหรือพิษจากสัตว์ ตามขั้นตอนการสร้างคำขอการแจ้งย้ายหรือเปลี่ยนแปลงสถานที่ในหนังสือรับรองการแจ้งหรือใบอนุญาต และแนบเอกสารหลักฐานการส่งมอบ/ทำลายของสถานที่ผลิตหรือมีไว้ในครอบครองเชื้อโรคหรือพิษจากสัตว์ ให้ถูกต้อง ครบถ้วน



3.1 จัดการเลือกสถานที่ผลิตหรือมีไว้ในครอบครองเชื้อโรค ที่ต้องการลบ/ยกเลิก จากนั้นกดปุ่มที่รูป  ⁽¹⁾ ด้านขวาของสถานที่นั้น จะปรากฏหน้าจอให้กรอกคำว่ายกเลิกสถานที่ ⁽²⁾ และกดปุ่ม [ยืนยัน](#) ⁽³⁾ ระบบจะแสดงบันทึกสำเร็จ ⁽⁴⁾ ตามรูปที่ 41

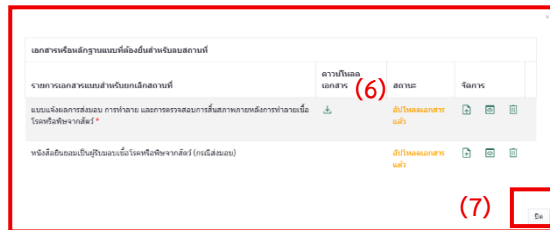
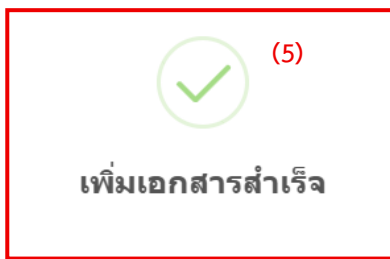
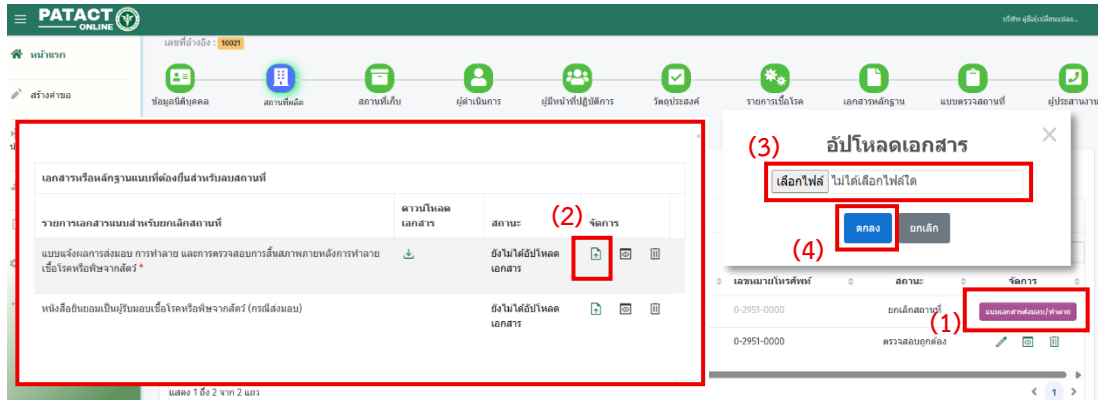


รูปที่ 41 แสดงการยืนยันยกเลิกสถานที่ผลิตเชื้อโรคหรือพิษจากสัตว์



คู่มือการแจ้งการย้ายหรือเปลี่ยนแปลงสถานที่ในหนังสือรับรองการแจ้งและใบอนุญาต
ผ่านระบบ PAT Act online version 2
กลุ่มงานพระราชบัญญัติเชื้อโรคและพิษจากสัตว์

3.2 จัดการข้อมูลเอกสารหลักฐานโดยกดปุ่ม“แนบเอกสารส่งมอบ/ทำลาย”⁽¹⁾ จากนั้นจะปรากฏหน้าจอแสดงเอกสารหรือหลักฐานที่ต้องอัปโหลดและกดปุ่ม ⁽²⁾ ดำเนินการอัปโหลดเอกสาร โดยกดปุ่ม “เลือกไฟล์”⁽³⁾ เลือกไฟล์ที่เตรียมไว้ จากนั้นกดปุ่ม ⁽⁴⁾ ระบบจะแสดงผลเพิ่มเอกสารสำเร็จ⁽⁵⁾ จะปรากฏหน้าจอแสดงการอัปโหลดเอกสารแล้ว⁽⁶⁾ จากนั้นกดปุ่มปิด⁽⁷⁾ ตามรูปที่ 42



รูปที่ 42 แสดงการอัปโหลดเอกสารลบ/ยกเลิกสถานที่ผลิตฯ



คู่มือการแจ้งการย้ายหรือเปลี่ยนแปลงสถานที่ในหนังสือรับรองการแจ้งและใบอนุญาต
ผ่านระบบ PAT Act online version 2
กลุ่มงานพระราชบัญญัติเชื้อโรคและพิษจากสัตว์

3.3 หลังจากดำเนินการอัปโหลดเอกสารส่งมอบ/ทำลาย เรียบร้อยแล้วกดปุ่ม **ยื่นคำขอ** (1) จะปรากฏ หน้าจอยืนยันการยื่นคำขอให้กดปุ่ม **ยืนยัน** (2) ระบบจะปรากฏหน้าจอเงื่อนไขการยื่นคำขอให้อ่านและ ตี๊กที่ช่อง (3) เพื่อยอมรับเงื่อนไข จากนั้นกดปุ่ม **ยื่นคำขอ** (4) และระบบจะแจ้งการยื่นคำขอเรียบร้อยแล้ว (5) ให้ กดปุ่ม **ตกลง** (6) ตามรูปที่ 43

The screenshot shows the PATACT ONLINE interface. The main content area displays a progress bar with steps: ยื่นคำขอ, ยืนยัน, ตรวจสอบ, ผู้ดำเนินการ, ผู้รับแจ้ง, อนุมัติ, อนุมัติ, อนุมัติ, อนุมัติ, อนุมัติ, อนุมัติ, อนุมัติ, อนุมัติ, อนุมัติ. Below the progress bar, there is a table with columns: สถานะ, สาขา, สหภาพ, ยื่น, ยื่น, ยื่น, เลขหมายใบอนุญาต, สถานะ, สถานะ, ชื่อการ. The table contains two rows of data. Three callout boxes are overlaid on the interface: (1) 'ยื่นคำขอ' with a warning icon and 'โปรดตรวจสอบข้อมูลที่ถูกต้อง ครบถ้วน และทบทวนข้อมูลก่อนส่งสถานะให้เป็นปัจจุบัน' and buttons 'ยืนยัน' and 'ยกเลิก'; (2) 'ยื่นคำขอ' with the Ministry of Public Health logo and a list of terms and conditions, and a button 'ยื่นคำขอ'; (3) 'ยื่นคำขอเรียบร้อยแล้ว' with a checkmark icon and the text 'กรุณาเข้ามาตรวจสอบสถานะคำขอของท่านอย่างสม่ำเสมอ' and a button 'ตกลง'.

รูปที่ 43 แสดงการยื่นคำขอยกเลิกสถานที่ผลิตฯ เรียบร้อย



คู่มือการแจ้งการย้ายหรือเปลี่ยนแปลงสถานที่ในหนังสือรับรองการแจ้งและใบอนุญาต
ผ่านระบบ PAT Act online version 2
กลุ่มงานพระราชบัญญัติเชื้อโรคและพิษจากสัตว์

3.4 รอผลการพิจารณาจากเจ้าหน้าที่ทางอีเมลหรือตรวจสอบสถานะคำขอจากหน้าจอของระบบ PAT Act online version 2 โดยสถานะคำขอจะมี 6 สถานะ ได้แก่

- | | |
|----------------------------|----------------------------------|
| (1) รอตรวจสอบ | (2) หลักฐานไม่ถูกต้อง ไม่ครบถ้วน |
| (3) ขอเอกสารเพิ่ม | (4) รอพิจารณาอนุมัติ |
| (5) รอชำระเงินค่าธรรมเนียม | (6) อนุมัติคำขอเรียบร้อยแล้ว |

กรณีสถานะ “รอตรวจสอบ” และ “รอพิจารณาอนุมัติ” หมายถึง คำขอของหน่วยงานอยู่ระหว่างรอเจ้าหน้าที่ตรวจสอบ

กรณีสถานะ “หลักฐานไม่ถูกต้อง ไม่ครบถ้วน” และ “ขอเอกสารเพิ่ม” หมายถึง ผู้ใช้งานเข้าไปแก้ไขเพิ่มเติมเอกสารหลักฐานให้ถูกต้อง ครบถ้วน และผู้ใช้งานยื่นคำขอเพื่อให้เจ้าหน้าที่ตรวจสอบอีกครั้ง

กรณีสถานะ “รอชำระเงินค่าธรรมเนียม” หมายถึง ผู้ใช้งานดาวน์โหลด ใบแจ้งชำระเงินค่าธรรมเนียม ผ่านระบบ PAT Act online version 2 และนำไปชำระตามช่องทางที่ระบุภายใน 30 วัน นับแต่วันที่ออกใบแจ้งชำระเงินค่าธรรมเนียม โดยหลังจากชำระเงินค่าธรรมเนียมแล้ว จะทราบผลการตรวจสอบการชำระเงินค่าธรรมเนียมในวันทำการถัดไป (กรณีชำระเงินก่อนหรือช่วงวันหยุดราชการ วันเสาร์ วันอาทิตย์ วันหยุดนักขัตฤกษ์จะทราบผลในวันเปิดทำการวันแรก)

กรณีสถานะ “อนุมัติคำขอเรียบร้อยแล้ว” หมายถึง ได้รับการอนุมัติคำขอการแจ้งการย้ายหรือเปลี่ยนแปลงสถานที่ ผู้ใช้งานสามารถดาวน์โหลด หนังสือรับรองการแจ้งหรือใบอนุญาตฉบับที่มีการแก้ไข ลบ/ยกเลิกสถานที่ผลิตเชื้อโรคหรือพิษจากสัตว์เรียบร้อยแล้ว พร้อมใบเสร็จรับเงิน



คู่มือการแจ้งการย้ายหรือเปลี่ยนแปลงสถานที่ในหนังสือรับรองการแจ้งและใบอนุญาต
ผ่านระบบ PAT Act online version 2
กลุ่มงานพระราชบัญญัติเชื้อโรคและพิษจากสัตว์

ภาคผนวก



คู่มือการแจ้งการย้ายหรือเปลี่ยนแปลงสถานที่ในหนังสือรับรองการแจ้งและใบอนุญาต
ผ่านระบบ PAT Act online version 2
กลุ่มงานพระราชบัญญัติเชื้อโรคและพิษจากสัตว์

[1] ตัวอย่างใบรับคำขอการแจ้งการย้ายเปลี่ยนแปลงสถานที่ในหนังสือรับรองการแจ้ง/ใบอนุญาต



ใบรับคำขอเปลี่ยนแปลงสถานที่ในหนังสือรับรองการแจ้ง

ใบรับคำขอ ที่ 003002568

ชื่อผู้ขอรับหนังสือรับรองการแจ้ง (บุคคล/นิติบุคคล) <u>บริษัท คู่มือ(เปลี่ยนแปลงสถานที่) จำกัด</u>
สาขา (ถ้ามี) <u>-</u>
ที่อยู่ <u>88 ชั้น 5 ตำบล/แขวง ตลาดขวัญ อำเภอ/เขต เมืองนนทบุรี จังหวัด นนทบุรี รหัสไปรษณีย์ 11000</u>
ชื่อผู้แทนนิติบุคคล/ผู้มีอำนาจทำการแทนนิติบุคคล <u>นายทศสอ คู่มือ</u>
เลขหมายโทรศัพท์ผู้ประสานงาน <u>0 8951 1296</u> อีเมลผู้ประสานงาน <u>patcharee.m@dmsc.mail.go.th</u>
ได้ยื่นคำขอเปลี่ยนแปลงสถานที่ในหนังสือรับรองการแจ้ง <u>ผลิตเชื้อโรคและพิษจากสัตว์</u>
ที่ <u>2568-11-0015</u> เมื่อวันที่ <u>12 สิงหาคม 2568</u>
กรมวิทยาศาสตร์การแพทย์ได้รับคำขอของท่านพร้อมข้อมูล เอกสาร และหลักฐานแล้ว ขณะนี้อยู่ระหว่างตรวจสอบความถูกต้องและครบถ้วนของข้อมูล เอกสาร และหลักฐาน กรณีข้อมูล เอกสารหรือหลักฐานไม่ถูกต้องหรือไม่ครบถ้วน ให้ผู้ขอรับหนังสือรับรองการแจ้งแก้ไขเพิ่มเติมคำขอดังกล่าวหรือจัดส่งข้อมูล เอกสาร หรือหลักฐานให้ถูกต้องและครบถ้วน ภายใน 5 วันนับแต่วันที่ได้รับแจ้ง หากไม่แก้ไขเพิ่มเติมหรือจัดส่งข้อมูล เอกสาร หรือหลักฐานให้ถูกต้องและครบถ้วนภายในระยะเวลาที่กำหนด จะถือว่าผู้ขอรับหนังสือรับรองการแจ้งไม่ประสงค์จะให้ดำเนินการต่อไป กรมวิทยาศาสตร์การแพทย์จะยกเลิกคำขอออกจากระบบ

(ลายมือชื่อ).....

(.....)

เจ้าหน้าที่รับคำขอ

วันที่ 13 เดือน สิงหาคม พ.ศ. 2568




คู่มือการแจ้งการย้ายหรือเปลี่ยนแปลงสถานที่ในหนังสือรับรองการแจ้งและใบอนุญาต
ผ่านระบบ PAT Act online version 2
กลุ่มงานพระราชบัญญัติเชื้อโรคและพิษจากสัตว์

[2] ตัวอย่างใบแจ้งชำระค่าธรรมเนียมการแจ้งการย้ายเปลี่ยนแปลงสถานที่ในหนังสือรับรองการแจ้ง/ใบอนุญาต

ส่วนของผู้ชำระเงิน				
 <p>ใบแจ้งชำระเงินค่าธรรมเนียมตามพระราชบัญญัติเชื้อโรคและพิษจากสัตว์ พ.ศ. 2558 ผ่านธนาคารกรุงไทย กรมวิทยาศาสตร์การแพทย์ กระทรวงสาธารณสุข</p>				
เลขที่: IV-2025081414-0296	วันที่: 14 สิงหาคม 2568 (โปรดชำระเงินภายในวันที่ 13 กันยายน 2568)			
ผู้ชำระเงิน: บริษัท คู่มือ(เปลี่ยนแปลงสถานที่) จำกัด	สาขา: -			
Reference 1 (เลขประจำตัวผู้เสียภาษี/บัตรประชาชน): 0994000160682				
Reference 2 (เลขที่คำขอฯ): 02003112568				
รายการชำระค่าธรรมเนียม: หมายเหตุ** ผู้รับบริการเป็นผู้รับผิดชอบค่าธรรมเนียมในการโอนเงิน				
ลำดับที่	รายการค่าธรรมเนียม	จำนวนฉบับ	ราคา/ฉบับ	จำนวนเงิน
1	การแจ้งการย้ายหรือเปลี่ยนแปลงสถานที่ในหนังสือรับรองการแจ้งเชื้อโรคและพิษจากสัตว์	1	100.00	100.00
จำนวนเงินที่ต้องชำระ	หนึ่งร้อยบาทถ้วน			100.00
<input type="checkbox"/> เงินสด (Cash) <input type="checkbox"/> เงินโอน (TR) <input type="checkbox"/> แคชเชียร์เช็ค (Cashier's cheque)	ธนาคาร (Bank)		สาขา (Branch)	
	ผู้นำฝาก: _____		เจ้าหน้าที่ธนาคาร (ประทับตรา)	
	เบอร์โทรศัพท์: _____			

ส่วนของธนาคาร				
 <p>ใบแจ้งชำระเงินค่าธรรมเนียมตามพระราชบัญญัติเชื้อโรคและพิษจากสัตว์ พ.ศ. 2558 ผ่านธนาคารกรุงไทย กรมวิทยาศาสตร์การแพทย์ กระทรวงสาธารณสุข(Company Code: 95367)</p>				
เลขที่: IV-2025081414-0296	วันที่: 14 สิงหาคม 2568			
ผู้ชำระเงิน: บริษัท คู่มือ(เปลี่ยนแปลงสถานที่) จำกัด	สาขา: -			
Reference 1 (เลขประจำตัวผู้เสียภาษี/บัตรประชาชน): 0994000160682				
Reference 2 (เลขที่คำขอฯ): 02003112568				
จำนวนเงินที่ต้องชำระ	หนึ่งร้อยบาทถ้วน	100.00		
<input type="checkbox"/> เงินสด (Cash) <input type="checkbox"/> เงินโอน (TR) <input type="checkbox"/> แคชเชียร์เช็ค (Cashier's cheque)	ธนาคาร (Bank)		สาขา (Branch)	
	ผู้นำฝาก: _____		เจ้าหน้าที่ธนาคาร (ประทับตรา)	
	เบอร์โทรศัพท์: _____			



BARCODE & QR CODE ตามมาตรฐาน สป.อ.

ธนาคารกรุงไทย  (Company Code: 95367)

เคาน์เตอร์ธนาคาร, ATM, Internet Banking / Mobile Banking

ธนาคารอื่นที่ให้บริการรับชำระบิลข้ามธนาคาร (Biller Id:099400016068214)

ช่องทาง ATM 

Internet Banking / Mobile Banking 



คู่มือการแจ้งการย้ายหรือเปลี่ยนแปลงสถานที่ในหนังสือรับรองการแจ้งและใบอนุญาต
ผ่านระบบ PAT Act online version 2
กลุ่มงานพระราชบัญญัติเชื้อโรคและพิษจากสัตว์

[3] ตัวอย่างใบเสร็จรับเงิน



เลขที่: R68-0020247

ใบเสร็จรับเงิน

ในราชการกรมวิทยาศาสตร์การแพทย์ กระทรวงสาธารณสุข

ที่ทำการ สำนักงานมาตรฐานห้องปฏิบัติการ 88/7 ซ.ปาราคบราดูร ถ.ติวานนท์ ต.ตลาดขวัญ อ.เมือง จ.นนทบุรี 11000

เลขที่ประจำตัวผู้เสียภาษีอากร 0994000160682 โทรศัพท์ 0-2951-0000 ต่อ 99189, 98065

วันที่ 14 เดือน สิงหาคม พ.ศ. 2568

ได้รับเงินจาก บริษัท คู่มือ(เปลี่ยนแปลงสถานที่) จำกัด

ตามรายการใบแจ้งชำระเงินเลขที่ IV-2025081414-0296 มีรายละเอียดดังนี้

รายการ	จำนวนเงิน
การแจ้งการย้ายหรือเปลี่ยนแปลงสถานที่ในหนังสือรับรองการแจ้งผลิตเชื้อโรคและพิษจากสัตว์	100.00
รวมเงิน (บาท)	100.00

จำนวนเงิน (ตัวอักษร) หนึ่งร้อยบาทถ้วน
กรมวิทยาศาสตร์การแพทย์
Department of Medical Sciences

ไว้เป็นการถูกต้องแล้ว

ใบเสร็จรับเงินอิเล็กทรอนิกส์สำหรับการ
ชำระเงินผ่านธนาคารกรุงไทย

ส่งชื่อ () ผู้รับเงิน
()
ตำแหน่ง เจ้าหน้าที่งานธุรการปฏิบัติงาน
Digital Signature Serial No. 1505233137
Date 2568.08.14 19:32:26 +7

หมายเหตุ ใบเสร็จรับเงินฉบับนี้ผู้รับเงินลงลายมือชื่ออิเล็กทรอนิกส์ได้รับอนุมัติจากกรมบัญชีกลางหนังสือที่ กค 0402.2/43608 ลงวันที่ 27 กันยายน 2562



คู่มือการแจ้งการย้ายหรือเปลี่ยนแปลงสถานที่ในหนังสือรับรองการแจ้งและใบอนุญาต
ผ่านระบบ PAT Act online version 2
กลุ่มงานพระราชบัญญัติเชื้อโรคและพิษจากสัตว์