



กรมวิทยาศาสตร์การแพทย์
Department of Medical Sciences

คู่มือการต่ออายุหนังสือรับรองการแจ้งและใบอนุญาต

ผ่านระบบ PAT Act online version 2

กลุ่มงานพระราชบัญญัติเชื้อโรคและพิษจากสัตว์

คู่มือการต่ออายุหนังสือรับรองการแจ้งและใบอนุญาต ผ่านระบบ PAT Act online version 2

ฉบับแก้ไขครั้งที่ 1

ประกาศใช้ ณ วันที่ 15 สิงหาคม 2568



กรมวิทยาศาสตร์การแพทย์
Department of Medical Sciences

คู่มือการต่ออายุหนังสือรับรองการแจ้งและใบอนุญาต

ผ่านระบบ PAT Act online version 2

กลุ่มงานพระราชบัญญัติเชื้อโรคและพิษจากสัตว์

สารบัญ

หน้า

การต่ออายุหนังสือรับรองการแจ้ง/ใบอนุญาต	1
ภาคผนวก	21



กรมวิทยาศาสตร์การแพทย์
Department of Medical Sciences

คู่มือการต่ออายุหนังสือรับรองการแจ้ง/ใบอนุญาต

ผ่านระบบ PAT Act online version 2

กลุ่มงานพระราชบัญญัติเชื้อโรคและพิษจากสัตว์

การต่ออายุหนังสือรับรองการแจ้ง/ใบอนุญาต

ผู้ที่ประสงค์ต่ออายุหนังสือรับรองการแจ้ง/ใบอนุญาต ให้ยื่นคำขอต่ออายุผ่านระบบสนับสนุนพระราชบัญญัติเชื้อโรคและพิษจากสัตว์ออนไลน์ (PAT Act online version 2) ที่เว็บไซต์ <https://patact.dmsc.moph.go.th>

เอกสารประกอบคำขอต่ออายุหนังสือรับรองการแจ้ง/ใบอนุญาต

- 1) ใบรับรองแพทย์ไม่เกิน 1 เดือน ของผู้ดำเนินการและผู้มีหน้าที่ปฏิบัติการ
- 2) หลักฐานผ่านการอบรมด้านความปลอดภัยทางชีวภาพ (biosafety) และการรักษาความปลอดภัยทางชีวภาพ (biosecurity) ตามหลักสูตรของหน่วยงานหรือองค์กรที่กรมวิทยาศาสตร์การแพทย์ประกาศรับรองที่ยังไม่หมดอายุของผู้ดำเนินการและผู้มีหน้าที่ปฏิบัติการ
- 3) เอกสารรับรองคุณภาพ Autoclave ที่ยังไม่หมดอายุ
- 4) เอกสารรับรองคุณภาพ Biological Safety Cabinet ที่ยังไม่หมดอายุ (เฉพาะกรณีต่ออายุหนังสือรับรองการแจ้งและใบอนุญาตผลิตเชื้อโรคและพิษจากสัตว์)

เงื่อนไขการต่ออายุหนังสือรับรองการแจ้ง/ใบอนุญาต

- 1) สามารถยื่นคำขอต่ออายุได้ล่วงหน้า 90 วัน ก่อนหนังสือรับรองการแจ้ง/ใบอนุญาตสิ้นอายุ
- 2) กรณีได้รับแจ้งให้แก้ไขคำขอต่ออายุจะต้องแก้ไขภายใน 5 วัน หากไม่แก้ไขภายในระยะเวลาที่กำหนดจะถูกยกเลิกคำขอ
- 3) กรณีไม่ต่ออายุให้แล้วเสร็จก่อนหนังสือรับรองการแจ้ง/ใบอนุญาตสิ้นอายุ จะถูกจำหน่ายเรื่องออกจากสารบบ
- 4) ใบแจ้งชำระค่าธรรมเนียมมีอายุ 30 วัน หากไม่ชำระเงินภายในระยะเวลาที่กำหนดจะถูกยกเลิกคำขอ (กรณีหนังสือรับรองการแจ้ง/ใบอนุญาตยังไม่สิ้นอายุ) และจะถูกจำหน่ายเรื่องออกจากสารบบ (กรณีหนังสือรับรองการแจ้ง/ใบอนุญาตสิ้นอายุ)



กรมวิทยาศาสตร์การแพทย์
Department of Medical Sciences

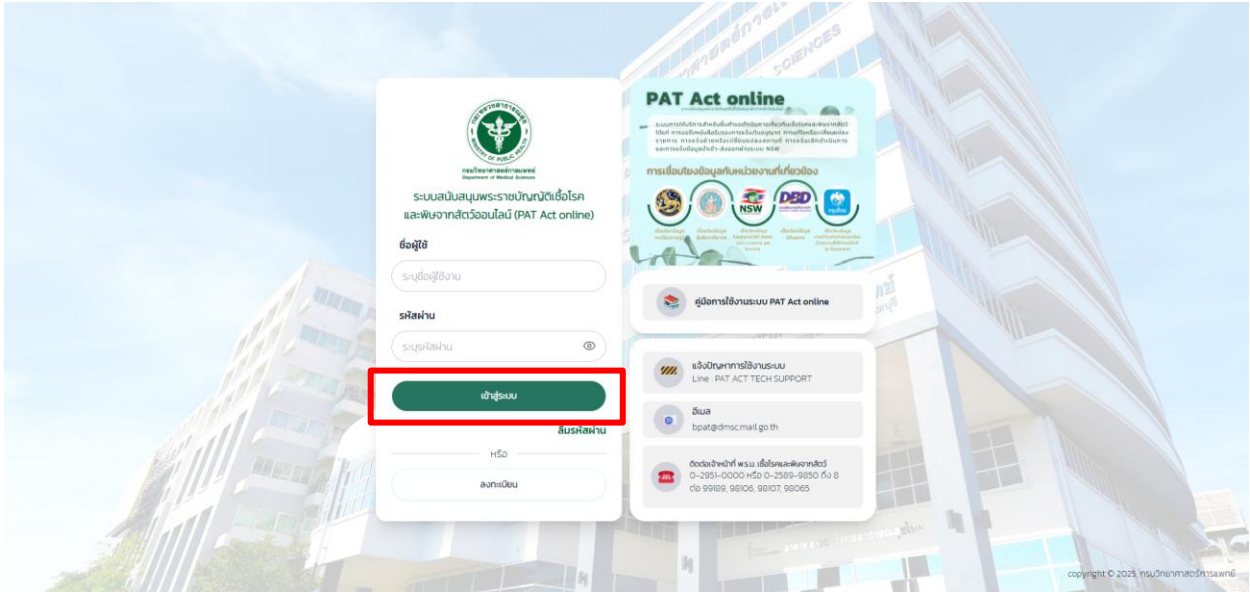
คู่มือการต่ออายุหนังสือรับรองการแจ้งและใบอนุญาต

ผ่านระบบ PAT Act online version 2

กลุ่มงานพระราชบัญญัติเชื้อโรคและพิษจากสัตว์

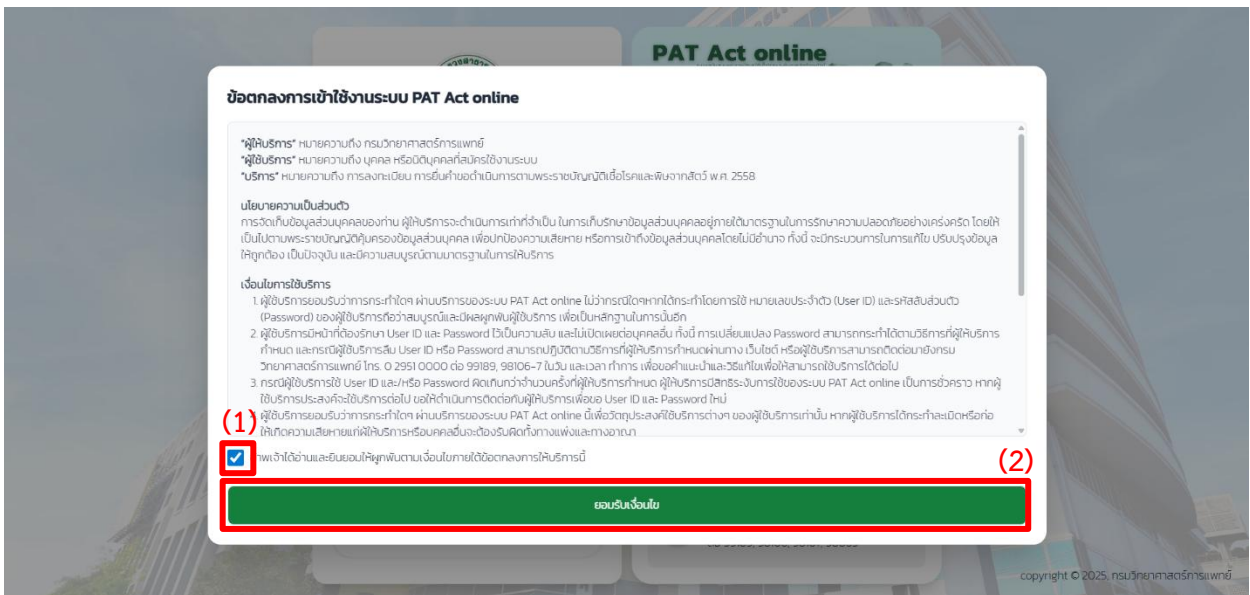
การยื่นคำขอต่ออายุหนังสือรับรองการแจ้ง/ใบอนุญาต

- เมื่อเข้าสู่ระบบจะพบหน้าแรกของระบบ PAT Act online version 2 ให้ใส่ “ชื่อผู้ใช้” และ “รหัสผ่าน” จากนั้นกดปุ่ม **เข้าสู่ระบบ** ตามรูปที่ 1



รูปที่ 1 แสดงหน้าแรกของระบบ PAT ACT ONLINE version 2

- เมื่อปรากฏหน้าจอข้อตกลงการเข้าใช้งานระบบ PAT Act online version 2 ให้อ่านข้อตกลงการเข้าใช้งานระบบ และติ๊กที่ช่อง (1) จากนั้นให้กดปุ่ม **ยอมรับเงื่อนไข** (2) ตามรูปที่ 2



รูปที่ 2 แสดงข้อตกลงการเข้าใช้งานระบบ PAT Act online version 2



กรมวิทยาศาสตร์การแพทย์
Department of Medical Sciences

คู่มือการต่ออายุหนังสือรับรองการแจ้งและใบอนุญาต

ผ่านระบบ PAT Act online version 2

กลุ่มงานพระราชบัญญัติเชื้อโรคและพิษจากสัตว์

3. เมื่อปรากฏหน้าหลักของระบบ PAT Act online version 2 ให้เลือกแถบเมนู “สร้างคำขอ” ตามรูปที่ 3

เลขที่อ้างอิง	เลขที่คำขอ	ประเภทคำขอ	ชื่อคำขอ	เลขที่หนังสือรับรองการแจ้ง/ใบอนุญาต	วันที่ยื่นคำขอ	อนุมัติ	วันที่หมดอายุ	สถานะ
8266	001902567	ขอใหม่	หนังสือรับรองการแจ้งนำเข้า	2567-12-0008	14 ส.ค. 2567	15 ส.ค. 2567	31 ต.ค. 2567	อนุมัติคำขอเรียบร้อยแล้ว
8268	001892567	เปลี่ยนแปลงรายการ	หนังสือรับรองการแจ้งส่งออก	2567-13-0004	14 ส.ค. 2567	14 ส.ค. 2567	31 ต.ค. 2567	อนุมัติคำขอเรียบร้อยแล้ว
8283	001962567	เปลี่ยนแปลงรายการ	หนังสือรับรองการแจ้งผลิต	2567-11-0020	16 ส.ค. 2567	16 ส.ค. 2567	31 ต.ค. 2567	อนุมัติคำขอเรียบร้อยแล้ว

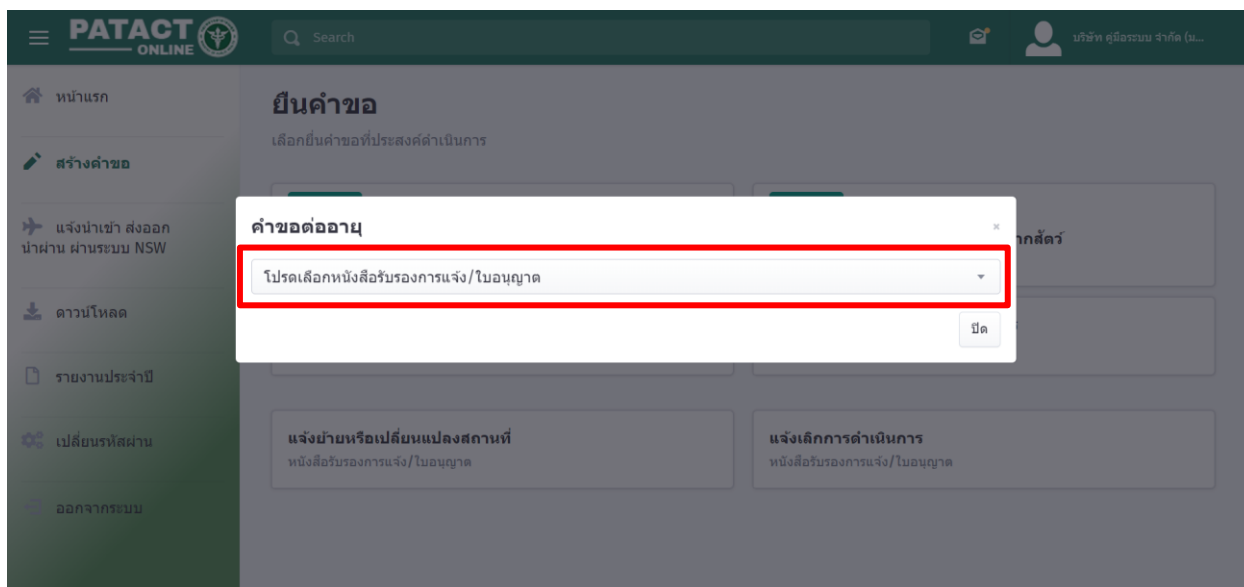
รูปที่ 3 แสดงหน้าหลักของระบบ PAT Act online version 2

4. กดเลือกประเภทคำขอ “คำขอต่ออายุ” ตามรูปที่ 4 จากนั้นเลือก “เลขที่หนังสือรับรองการแจ้ง/ใบอนุญาต” ที่ประสงค์จะดำเนินการต่ออายุ ตามรูปที่ 5 และระบบจะให้ยืนยันการสร้างคำขอต่ออายุให้กดปุ่ม **ยืนยัน** ตามรูปที่ 6

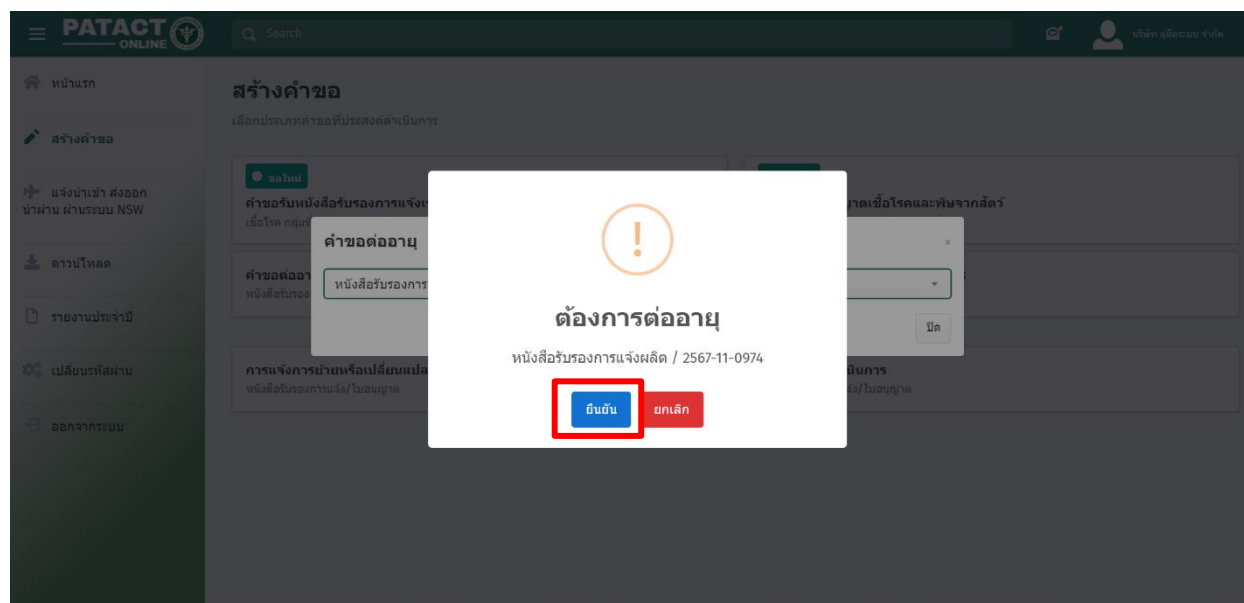
รูปที่ 4 แสดงการสร้างคำขอต่ออายุ



คู่มือการต่ออายุหนังสือรับรองการแจ้งและใบอนุญาต
ผ่านระบบ PAT Act online version 2
กลุ่มงานพระราชบัญญัติเชื้อโรคและพิษจากสัตว์



รูปที่ 5 แสดงการเลือกเลขที่หนังสือรับรองการแจ้ง/ใบอนุญาตที่ประสงค์ที่จะต่ออายุ



รูปที่ 6 แสดงการยืนยันการสร้างคำขอต่ออายุ



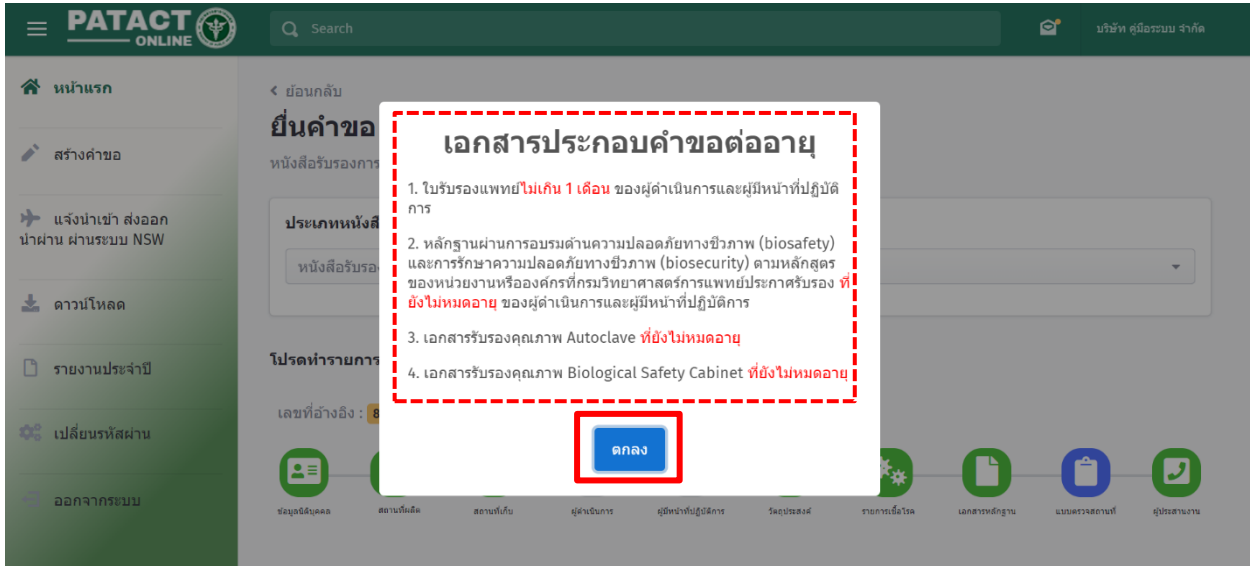
กรมวิทยาศาสตร์การแพทย์
Department of Medical Sciences

คู่มือการต่ออายุหนังสือรับรองการแจ้งและใบอนุญาต

ผ่านระบบ PAT Act online version 2

กลุ่มงานพระราชบัญญัติเชื้อโรคและพิษจากสัตว์

5. จากนั้นจะปรากฏหน้าจอคำขอต่ออายุ ซึ่งแสดงรายละเอียดของเอกสารที่ต้องใช้ประกอบคำขอต่ออายุ เมื่ออ่านเรียบร้อยแล้วให้กดปุ่ม **ตกลง** ตามรูปที่ 7



รูปที่ 7 แสดงรายละเอียดของเอกสารที่ต้องใช้ประกอบคำขอต่ออายุ

6. แนบเอกสารหรือทบทวนเอกสารประกอบการต่ออายุ ซึ่งอยู่ในไอคอนผู้ดำเนินการ ผู้มีหน้าที่ปฏิบัติการ และแบบตรวจสอบสถานที่ โดยสถานะของเอกสาร และปุ่มดำเนินการเกี่ยวกับเอกสารที่ระบบมีรายละเอียดดังนี้

สถานะของเอกสาร

สถานะ “**ตรวจสอบถูกต้อง**” เอกสารที่แนบถูกต้องแล้ว ไม่ต้องดำเนินการใดๆ

สถานะ “**แนบเอกสารแล้ว**” มีการแนบเอกสารแล้ว รอเจ้าหน้าที่ตรวจสอบหลังจากยื่นคำขอ

สถานะ “**ยังไม่แนบเอกสาร**” ให้แนบเอกสารที่เป็นปัจจุบัน

สถานะ “**ทบทวนเอกสาร**” ให้ทบทวนเอกสารที่แนบ หากไม่เป็นปัจจุบันให้แนบเอกสารใหม่ที่เป็นปัจจุบัน

ปุ่มดำเนินการเกี่ยวกับเอกสาร



อัปโหลดเอกสาร



ดาวน์โหลดเอกสาร



ลบเอกสารแนบ





กรมวิทยาศาสตร์การแพทย์
Department of Medical Sciences

คู่มือการต่ออายุหนังสือรับรองการแจ้งและใบอนุญาต

ผ่านระบบ PAT Act online version 2

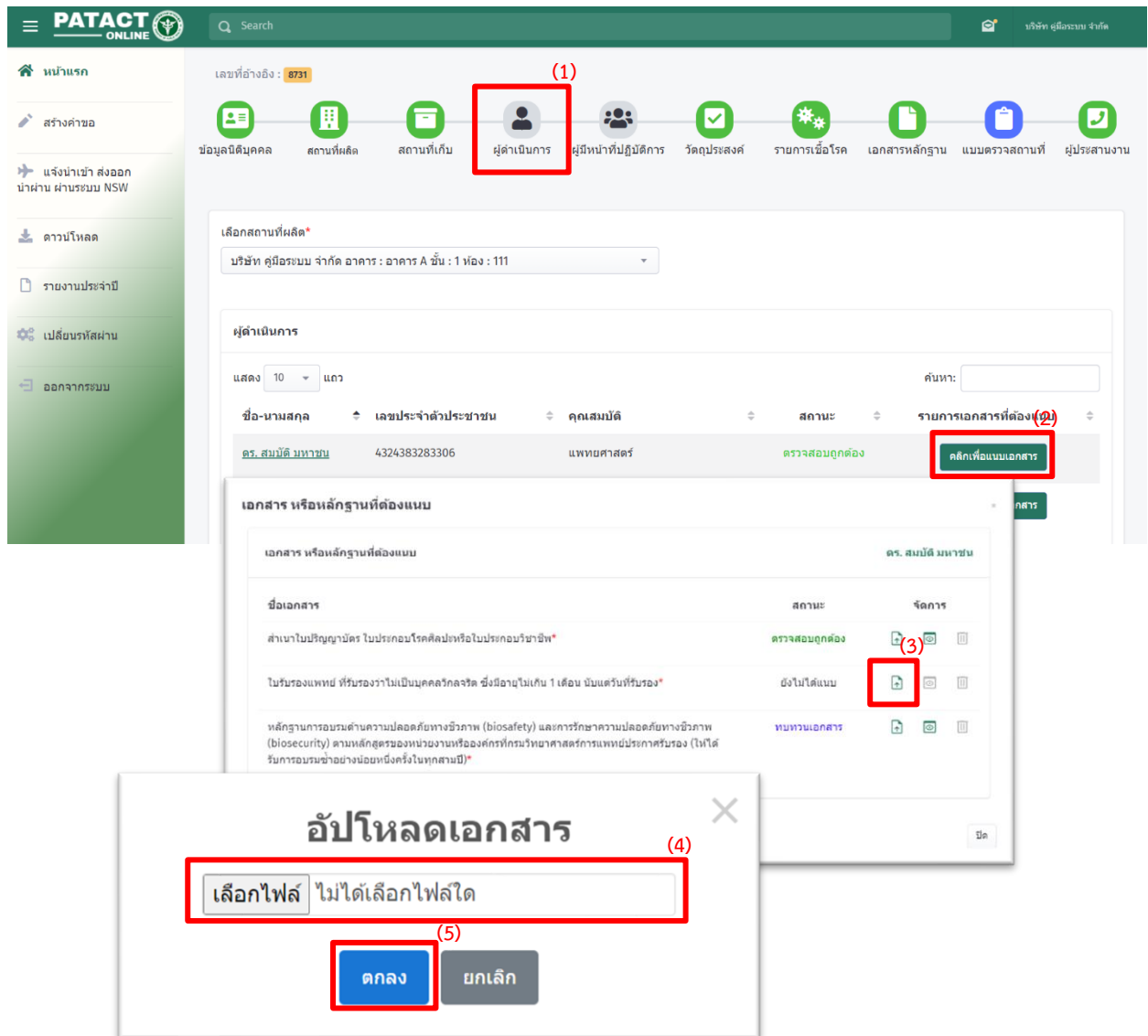
กลุ่มงานพระราชบัญญัติเชื้อโรคและพิษจากสัตว์

6.1 แนบเอกสารของผู้ดำเนินการ ให้กดที่ไอคอน  (1) แล้วกดปุ่ม **คลิกเพื่อแนบเอกสาร** (2) จากนั้นจะปรากฏหน้าจอแสดงเอกสารของผู้ดำเนินการให้อัปโหลดเอกสารโดยกดที่ปุ่ม  (3) และกด “เลือกไฟล์” (4) เพื่อเลือกไฟล์ที่เตรียมไว้ จากนั้นกดปุ่ม **ตกลง** (5) ตามรูปที่ 8

หมายเหตุ: 1. อัปโหลดใบรับรองแพทย์ที่เป็นปัจจุบัน

2. ทบทวนหลักฐานการอบรมด้านความปลอดภัยทางชีวภาพ (biosafety) และการรักษาความปลอดภัยทางชีวภาพ (biosecurity) ตามหลักสูตรของหน่วยงานหรือองค์กรที่กรมวิทยาศาสตร์การแพทย์ประกาศรับรอง กรณีเอกสารไม่เป็นปัจจุบันให้ดำเนินการอัปโหลดเอกสารที่เป็นปัจจุบัน

3. กรณีมีผู้ดำเนินการมากกว่า 1 คน ให้แนบเอกสารให้ครบทุกคน



The screenshot shows the PATACT ONLINE interface. At the top, there is a search bar and a user profile icon (1). Below the navigation bar, there are several icons representing different functions, with the 'ผู้ดำเนินการ' (Operator) icon highlighted in a red box (1). The main content area displays a table of documents with columns for name, ID, status, and location. A red box highlights the 'คลิกเพื่อแนบเอกสาร' (Click to attach document) button (2) in the 'รายการเอกสารที่ต้อง' column. Below the table, there is a section for 'เอกสาร หรือหลักฐานที่ต้องแนบ' (Documents or evidence to be attached), which lists various documents like 'สำเนาใบมีใบอนุญาต' and 'ใบรับรองแพทย์'. A red box highlights the upload icon (3) next to the 'ยังไม่ได้แนบ' (Not attached) status. At the bottom, a modal dialog titled 'อัปโหลดเอกสาร' (Upload document) is shown, with a red box highlighting the 'เลือกไฟล์' (Select file) button (4) and the 'ตกลง' (OK) button (5).

รูปที่ 8 แสดงการอัปโหลดเอกสารของผู้ดำเนินการ




กรมวิทยาศาสตร์การแพทย์
Department of Medical Sciences

คู่มือการต่ออายุหนังสือรับรองการแจ้งและใบอนุญาต

ผ่านระบบ PAT Act online version 2

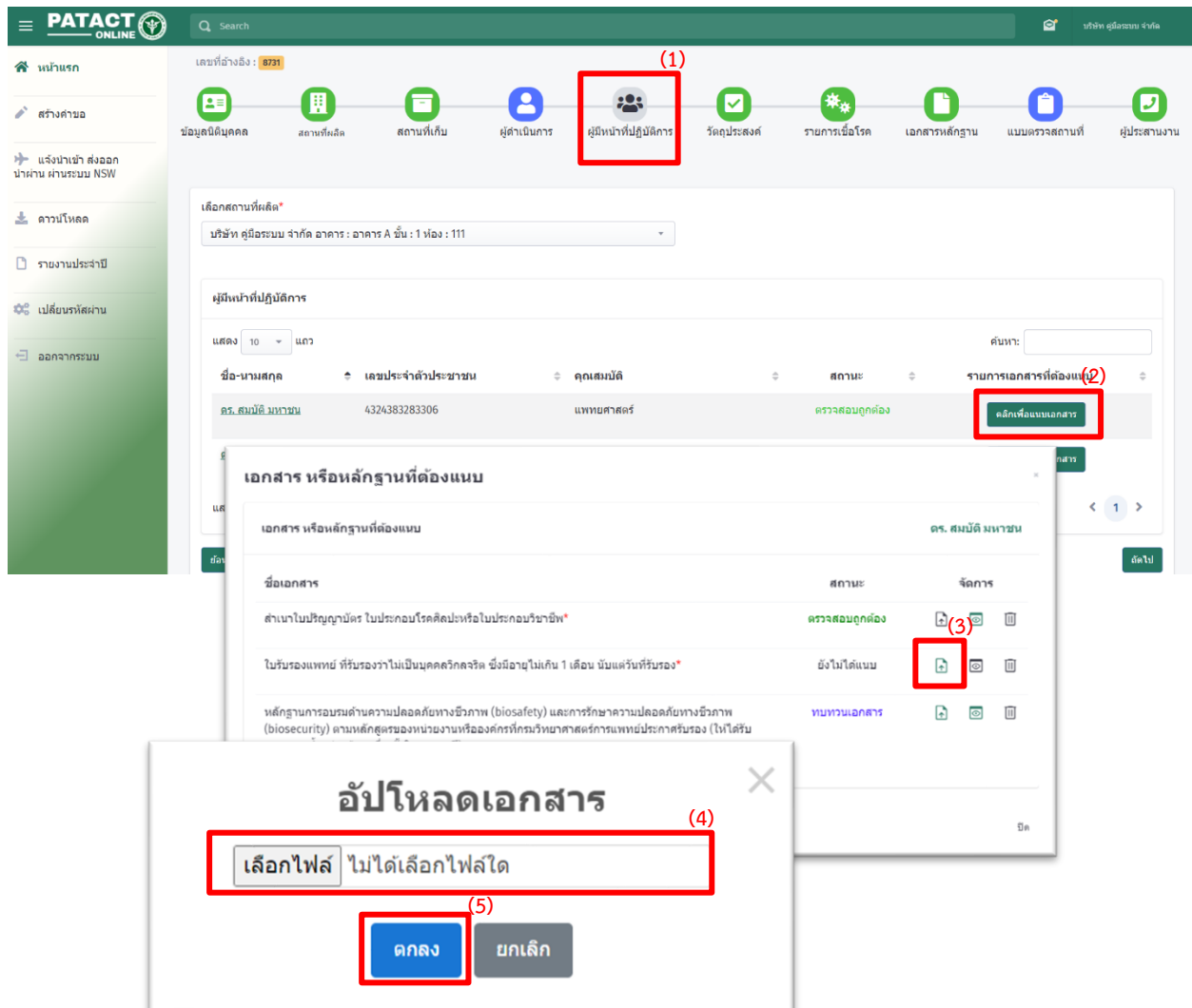
กลุ่มงานพระราชบัญญัติเชื้อโรคและพิษจากสัตว์

6.2 แนบเอกสารของผู้มีหน้าที่ปฏิบัติการ ให้อัปโหลดเอกสาร (1) แล้วกดปุ่ม **คลิกเพื่อแนบเอกสาร** (2) จากนั้นจะปรากฏหน้าจอแสดงเอกสารของผู้มีหน้าที่ปฏิบัติการให้อัปโหลดเอกสารโดยกดที่ปุ่ม  (3) และกด “เลือกไฟล์” (4) เพื่อเลือกไฟล์ที่เตรียมไว้ จากนั้นกดปุ่ม **ตกลง** (5) ตามรูปที่ 9

หมายเหตุ: 1. อัปโหลดใบรับรองแพทย์ที่เป็นปัจจุบัน

2. ทบทวนหลักฐานผ่านการอบรมด้านความปลอดภัยทางชีวภาพ (biosafety) และการรักษาความปลอดภัยทางชีวภาพ (biosecurity) ตามหลักสูตรของหน่วยงานหรือองค์กรที่กรมวิทยาศาสตร์การแพทย์ประกาศรับรอง กรณีเอกสารไม่เป็นปัจจุบันให้ดำเนินการอัปโหลดเอกสารที่เป็นปัจจุบัน

3. กรณีมีผู้มีหน้าที่ปฏิบัติการมากกว่า 1 คน ให้แนบเอกสารให้ครบทุกคน



The screenshot shows the PATACT ONLINE interface. At the top, there is a search bar and a navigation menu. The main area displays a list of documents for a specific user. A red box (1) highlights the user profile icon. Below the list, a table shows document details. A red box (2) highlights the 'Click to attach document' button. A red box (3) highlights the upload icon. A red box (4) highlights the 'Select file' button in a modal dialog. A red box (5) highlights the 'ตกลง' (OK) button in the modal dialog.

รูปที่ 9 แสดงการอัปโหลดเอกสารของผู้มีหน้าที่ปฏิบัติการ







กรมวิทยาศาสตร์การแพทย์
Department of Medical Sciences

คู่มือการต่ออายุหนังสือรับรองการแจ้งและใบอนุญาต

ผ่านระบบ PAT Act online version 2

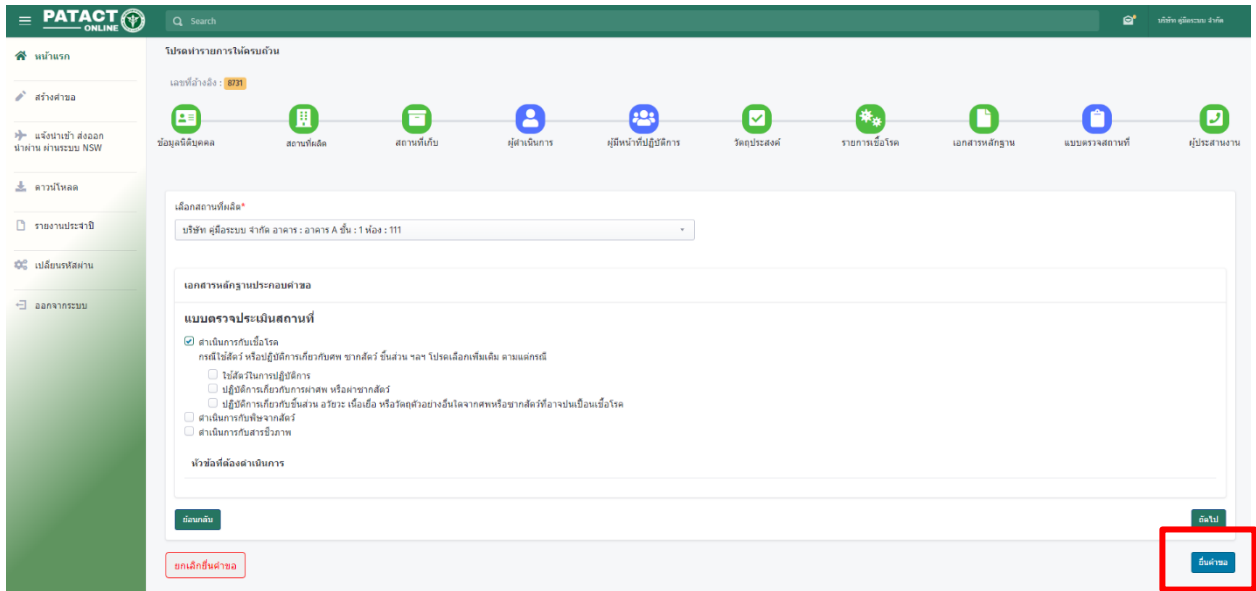
กลุ่มงานพระราชบัญญัติเชื้อโรคและพิษจากสัตว์

6.3 ทบทวนเอกสารรับรองคุณภาพ Autoclave และ Biological Safety Cabinet ให้กตที่ ไอคอน  (1) แล้วกตที่ “ส่วนที่ 4 เครื่องมือและอุปกรณ์” (2) จากนั้นจะปรากฏหน้าจอแสดงรายละเอียดของแบบตรวจสอบสถานที่ส่วนที่ 4 ให้ดาวน์โหลดที่ไอคอน  (3) เพื่อตรวจสอบเอกสารแนบ หากพบเอกสารไม่เป็นปัจจุบันให้ดำเนินการอัปเดตเอกสารที่เป็นปัจจุบัน โดยการอัปเดตเอกสารให้กตที่ปุ่ม  (4) และกต “เลือกไฟล์” (5) เพื่อเลือกไฟล์ที่เตรียมไว้ จากนั้นกตปุ่ม  (6) ตามรูปที่ 10

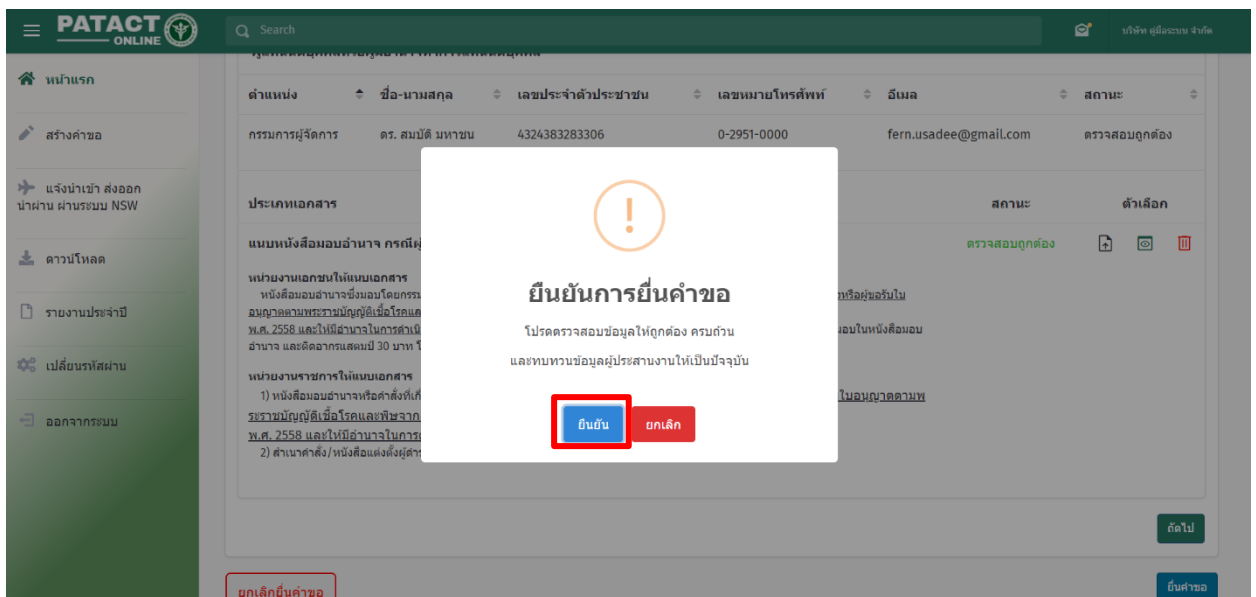
The screenshot displays the PATACT ONLINE web application. The interface includes a sidebar with navigation options like 'หน้าแรก', 'สร้างข่าว', and 'แจ้งเข้า สอดคล้อง'. The main content area shows a form for document submission. A red box (1) highlights the 'แนบตรวจสอบสถานที่' (Attach site inspection) button in the top navigation bar. Below, the 'เอกสารหลักฐานประกอบคำขอ' (Supporting documents) section is visible. A red box (2) highlights the 'ส่วนที่ 4 เครื่องมือและอุปกรณ์' (Part 4: Equipment and Instruments) section. A modal window titled 'อัปเดตเอกสาร' (Update Document) is open, showing a table of items to be updated. A red box (3) highlights the download icon for item 4.2.1, and a red box (4) highlights the upload icon for item 4.2.2. A red box (5) highlights the 'เลือกไฟล์' (Select File) button in the modal, and a red box (6) highlights the 'ตกลง' (Done) button. The modal also displays the message 'ไม่ได้เลือกไฟล์ใด' (No file selected).

รูปที่ 10 แสดงการอัปเดตเอกสารรับรองคุณภาพ Autoclave และ Biological Safety Cabinet

7. หลังจากดำเนินการแนบเอกสารหรือทบทวนเอกสารเรียบร้อยแล้วให้กดปุ่ม **ยื่นคำขอ** ตามรูปที่ 11 จากนั้นระบบจะให้ยืนยันการยื่นคำขอ ให้กดปุ่ม **ยืนยัน** ตามรูปที่ 12

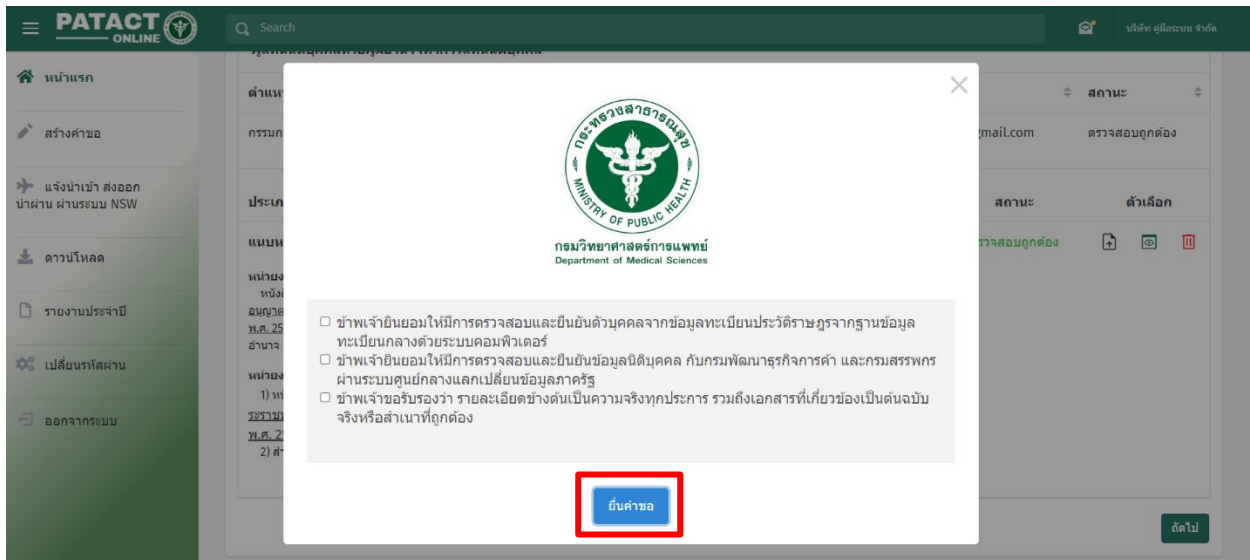


รูปที่ 11 แสดงการยื่นคำขอต่ออายุ

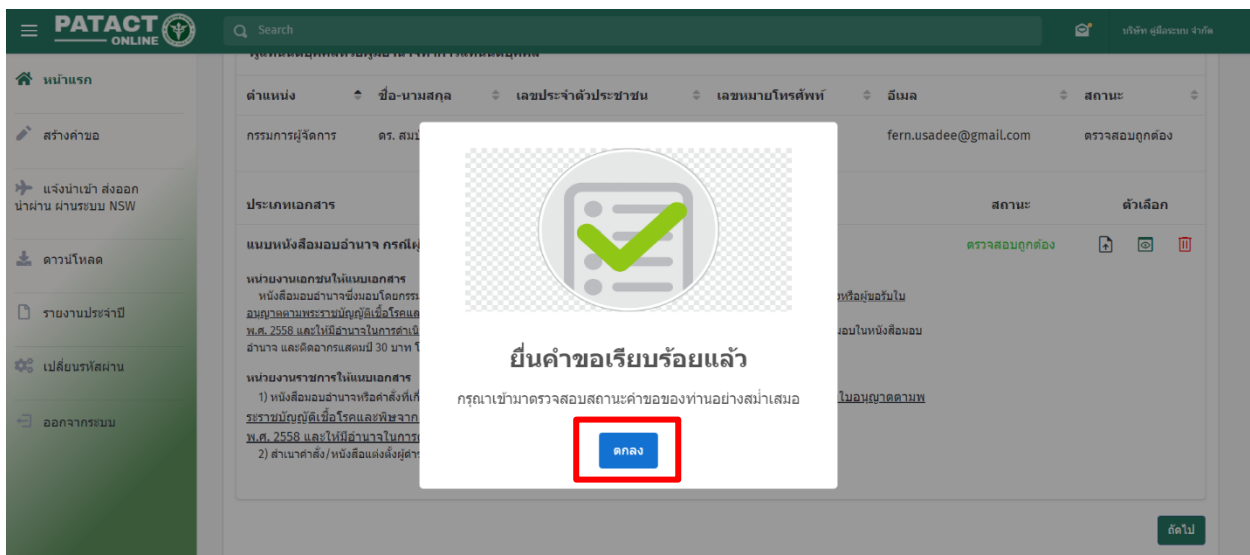


รูปที่ 12 แสดงการยืนยันการยื่นคำขอ

8. เมื่อปรากฏหน้าจอเงื่อนไขการยื่นคำขอให้อ่านและติ๊กที่ช่อง เพื่อยอมรับเงื่อนไข จากนั้นให้กดปุ่ม **ยื่นคำขอ** ตามรูปที่ 13 และระบบจะแจ้งผลการยื่นคำขอ ให้กดปุ่ม **ตกลง** ตามรูปที่ 14



รูปที่ 13 แสดงเงื่อนไขการยื่นคำขอ



รูปที่ 14 แสดงการแจ้งผลการยื่นคำขอ



กรมวิทยาศาสตร์การแพทย์
Department of Medical Sciences

คู่มือการต่ออายุหนังสือรับรองการแจ้งและใบอนุญาต

ผ่านระบบ PAT Act online version 2


กลุ่มงานพระราชบัญญัติเชื้อโรคและพิษจากสัตว์

9. หลังจากยื่นคำขอเรียบร้อยแล้วหน้าจอจะแสดงรายการคำขอ และที่ช่องสถานะคำขอจะแสดงข้อความ “รอตรวจสอบ” ตามรูปที่ 15

The screenshot shows the PAT ACT ONLINE interface. On the left is a sidebar with navigation options: หน้าแรก, สร้างคำขอ, แจ้งนำเข้า ส่งออก นำผ่าน ผ่านระบบ NSW, ดาวน์โฮลด์, รายงานประจำปี, เปลี่ยนรหัสผ่าน, and ออกจากระบบ. The main area is titled 'แสดงรายการคำขอ' (Display application list). It features a search bar and a table with columns: เลขที่อ้างอิง, เลขที่คำขอ, ประเภทคำขอ, ชื่อคำขอ, เลขที่หนังสือรับรองการแจ้ง/ใบอนุญาต, วันที่ยื่นคำขอ, วันที่อนุมัติ, วันที่หมดอายุ, and สถานะ. A table entry is highlighted with a red dashed box, showing a status of 'รอตรวจสอบ' (Waiting for check).

เลขที่อ้างอิง	เลขที่คำขอ	ประเภทคำขอ	ชื่อคำขอ	เลขที่หนังสือรับรองการแจ้ง/ใบอนุญาต	วันที่ยื่นคำขอ	วันที่อนุมัติ	วันที่หมดอายุ	สถานะ
8731		ต่ออายุ	หนังสือรับรองการแจ้งผลิต	2567-11-0974	09 ต.ค. 2567			รอตรวจสอบ


รูปที่ 15 แสดงรายการคำขอ

10. เมื่อเจ้าหน้าที่รับคำขอต่ออายุแล้วจะส่งใบรับคำขอ [1] ให้ผ่านระบบ PAT Act online version 2 โดยสามารถกดดาวน์โหลดที่แถบเมนู “ดาวน์โหลด”⁽¹⁾ จากนั้นกดที่ปุ่ม ⁽²⁾ ตามรูปที่ 16 หรือทางอีเมลที่ลงทะเบียนไว้ โดยดาวน์โหลดจากไฟล์แนบ ตามรูปที่ 17

The screenshot shows the PAT ACT ONLINE interface. The sidebar has a red box around the 'ดาวน์โหลด' (Download) option, labeled (1). The main area is titled 'แสดงรายการเอกสารสำหรับดาวน์โหลด' (Display documents for download). It features a search bar and a table with columns: เลขที่อ้างอิง, เลขที่คำขอ, ประเภทคำขอ, ชื่อคำขอ, เลขที่หนังสือรับรองการแจ้ง/ใบอนุญาต, ใบรับคำขอ (with a download icon labeled 2), ใบรับแจ้งชำระเงิน, ใบเสร็จรับเงิน, หนังสือรับรองการแจ้ง/ใบอนุญาต, and หนังสือแจ้งยกเลิก. A table entry is highlighted with a red dashed box, showing a download icon.

เลขที่อ้างอิง	เลขที่คำขอ	ประเภทคำขอ	ชื่อคำขอ	เลขที่หนังสือรับรองการแจ้ง/ใบอนุญาต	ใบรับคำขอ	ใบรับแจ้งชำระเงิน	ใบเสร็จรับเงิน	หนังสือรับรองการแจ้ง/ใบอนุญาต	หนังสือแจ้งยกเลิก
8731	095762567	ขอต่ออายุ	หนังสือรับรองการแจ้งผลิต	2567-11-0974		-	-	-	-

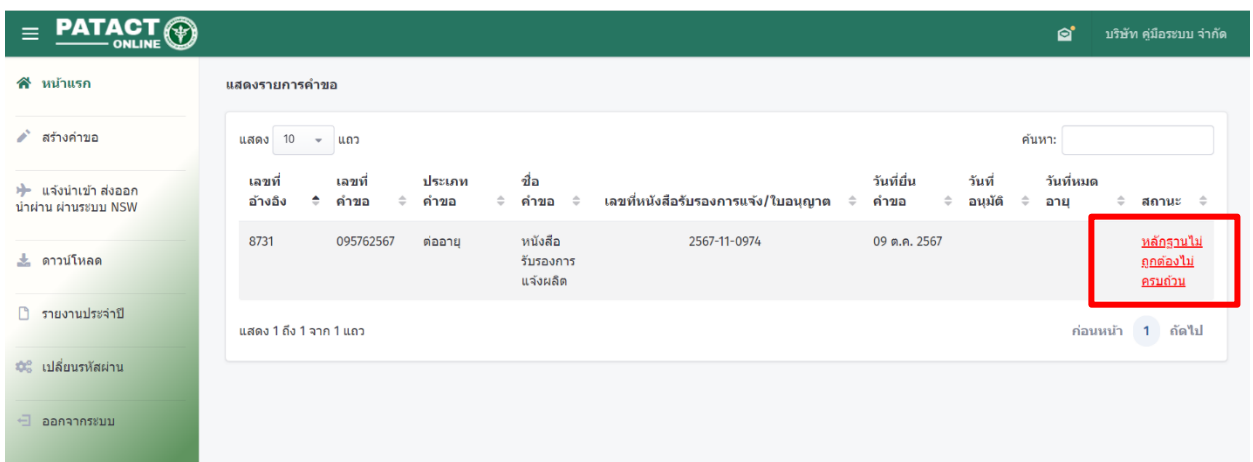
รูปที่ 16 แสดงรายการเอกสารสำหรับดาวน์โหลดใบรับคำขอ




รูปที่ 17 แสดงอีเมลแจ้งสถานะยื่นคำขอ

11. เมื่อเจ้าหน้าที่ตรวจสอบข้อมูล เอกสาร และหลักฐานเรียบร้อยแล้วจะแจ้งผลการตรวจสอบกลับมายังระบบ PAT Act online version 2 และทางอีเมลที่ลงทะเบียนไว้ ตามแต่กรณี ดังนี้

11.1 กรณีข้อมูล เอกสาร และหลักฐานไม่ถูกต้อง ไม่ครบถ้วน สถานะคำขอที่ระบบจะแสดงข้อความ “หลักฐานไม่ถูกต้อง ครบถ้วน” ตามรูปที่ 18 และแจ้งทางอีเมล ตามรูปที่ 19 ให้ดำเนินการ ดังนี้



รูปที่ 18 แสดงสถานะคำขอข้อมูลไม่ถูกต้อง




กรมวิทยาศาสตร์การแพทย์
Department of Medical Sciences

คู่มือการต่ออายุหนังสือรับรองการแจ้งและใบอนุญาต

ผ่านระบบ PAT Act online version 2

กลุ่มงานพระราชบัญญัติเชื้อโรคและพิษจากสัตว์



patact@dmsc.mail.go.th
ถึง ฉัน

เรียน ดร. สมบัติ มหาชน

19:04 (0 นาทีที่ผ่านมา) ☆ 😊 ↶ ⋮

ตามที่ บริษัท คู่มือระบบ จำกัด ได้ยื่นคำขอต่ออายุหนังสือรับรองการแจ้ง/ใบอนุญาต เลขที่ 2567-11-0974 เมื่อวันที่ 09 ตุลาคม 2567 คำขอเลขที่ 095762567 กรมวิทยาศาสตร์การแพทย์ได้ตรวจ
 สอบคำขอของหน่วยงานพร้อมข้อมูล เอกสาร และหลักฐานแล้ว พบว่าไม่ถูกต้องหรือไม่ครบถ้วน ซึ่งกรมวิทยาศาสตร์การแพทย์ขอให้นักเรียนแก้ไข เพิ่มเติมข้อมูล เอกสาร หรือหลักฐานให้ถูกต้องและ
 ครบถ้วนภายในวันที่ 14 ตุลาคม 2567 กรณีไม่ดำเนินการภายในระยะเวลาดังกล่าว จะถือว่าไม่ประสงค์จะให้ดำเนินการต่อไป และกรมวิทยาศาสตร์การแพทย์จะยกเลิกคำขอ
 จึงเรียนมาเพื่อทราบและดำเนินการต่อไป

[คลิกเข้าสู่ระบบ PAT ACT ONLINE เพื่อแก้ไข](#)

ทั้งนี้ หากพบปัญหาการใช้งานหรือมีข้อสงสัย สามารถส่งอีเมลสอบถามเพิ่มเติมได้ที่ bpat@dmsc.mail.go.th
 หรือ โทรศัพท์หมายเลข 0-2951-0000 ต่อ 99189 หรือ 98106 ทุกวันจันทร์-ศุกร์ (ยกเว้นวันหยุดนักขัตฤกษ์) เวลา 08.30 – 16.30 น.


ขอแสดงความนับถือ
 กลุ่มงานพระราชบัญญัติเชื้อโรคและพิษจากสัตว์ สำนักมาตรฐานห้องปฏิบัติการ
 กรมวิทยาศาสตร์การแพทย์ กระทรวงสาธารณสุข



กรมวิทยาศาสตร์การแพทย์
Department of Medical Sciences

รูปที่ 19 แสดงอีเมลแจ้งแก้ไขคำขอต่ออายุ

1) ดำเนินการแก้ไขโดยกดที่ “หลักฐานไม่ถูกต้อง ครบถ้วน” ตามรูปที่ 18 จากนั้น
 จะปรากฏหน้าจอคำขอต่ออายุซึ่งแสดงรายละเอียดของเอกสารที่ต้องใช้ประกอบคำขอต่ออายุให้กดปุ่ม ตกลง
 ตามรูปที่ 20


Search

หน้าหลัก

หน้าแรก

สร้างคำขอ

แจ้งเข้า ส่งออก
นำผ่าน ผ่านระบบ NSW

ดาวน์โหลด

รายงานประจำปี

เปลี่ยนรหัสผ่าน

ออกจากระบบ

<
ย้อนกลับ

ยื่นคำขอ (ต่ออายุ)


หนังสือรับรองการแจ้งเชื้อโรคและพิษ

ประเภทหนังสือรับรอง


หนังสือรับรองการแจ้งผลิต

โปรดทราบการโคจรค้น

เลขที่อ้างอิง : 6731



ข้อมูลนิติบุคคล



สถานที่ผลิต

รายงานเชื้อโรค

เอกสารหลักฐาน

แบบตรวจสถานที่

ผู้ประสานงาน

เอกสารประกอบคำขอต่ออายุ

1. ใบรับรองแพทย์ไม่เกิน 1 เดือน ของผู้ดำเนินการและผู้มีหน้าที่ปฏิบัติงาน
2. หลักฐานผ่านการอบรมด้านความปลอดภัยทางชีวภาพ (biosafety) และการรักษาความปลอดภัยทางชีวภาพ (biosecurity) ตามหลักสูตรของหน่วยงานหรือองค์กรที่กรมวิทยาศาสตร์การแพทย์มีประกาศรับรอง **ที่ยังไม่หมดอายุ** ของผู้ดำเนินการและผู้มีหน้าที่ปฏิบัติงาน
3. เอกสารรับรองคุณภาพ Autoclave **ที่ยังไม่หมดอายุ**
4. เอกสารรับรองคุณภาพ Biological Safety Cabinet **ที่ยังไม่หมดอายุ**

ตกลง

รูปที่ 20 แสดงรายละเอียดของเอกสารที่ต้องใช้ประกอบคำขอต่ออายุ



กรมวิทยาศาสตร์การแพทย์
Department of Medical Sciences

คู่มือการต่ออายุหนังสือรับรองการแจ้งและใบอนุญาต ผ่านระบบ PAT Act online version 2 กลุ่มงานพระราชบัญญัติเชื้อโรคและพิษจากสัตว์



2) เมื่อปรากฏหน้าจอคำขอต่ออายุจะพบหัวข้อที่ต้องแก้ไขซึ่งจะเป็นไอคอนสีแดง ให้คลิกที่ไอคอนนั้น⁽¹⁾ จากนั้นจะปรากฏข้อมูลตามหัวข้อที่เลือกพร้อมหัวข้อที่ต้องแก้ไขจะเป็นสีแดง ให้กดที่ข้อนั้น⁽²⁾ และ “คลิกเพื่อดูรายละเอียดที่ต้องแก้ไข”⁽³⁾ จากนั้นกดปุ่ม **ตกลง**⁽⁴⁾ ตามรูปที่ 21

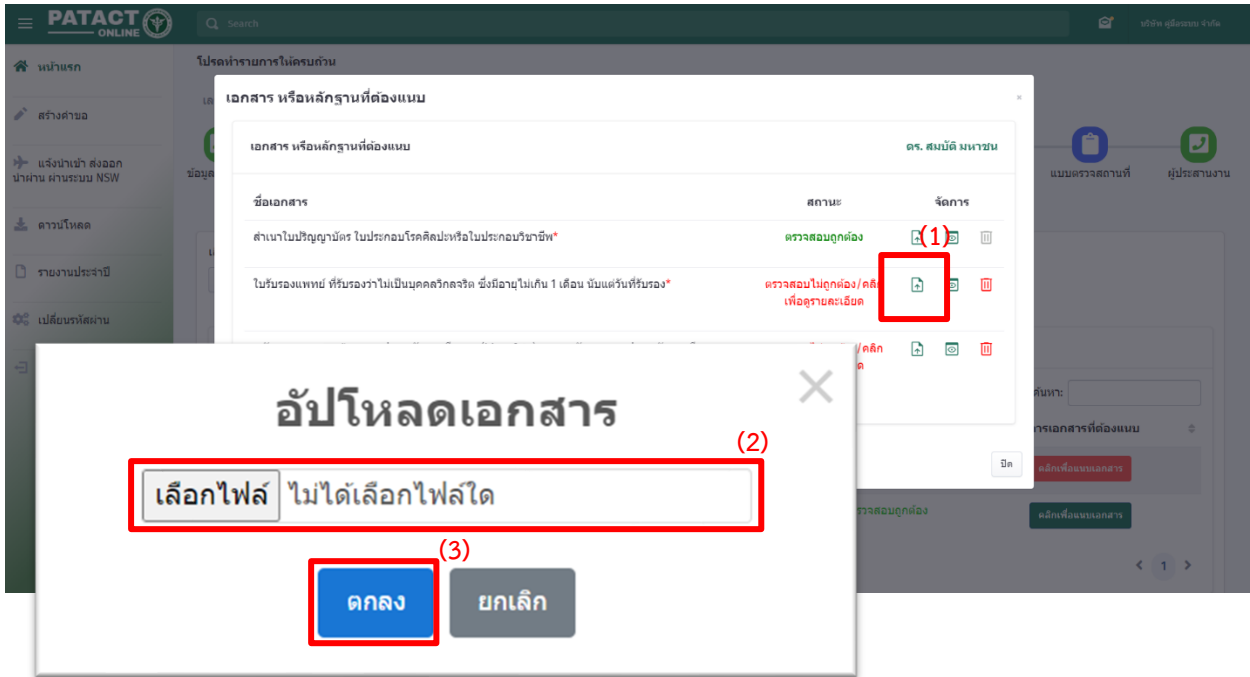
The screenshot displays the PATACT ONLINE interface. On the left is a sidebar with navigation icons. The main content area shows a dashboard with various icons and a table of licenses. A red dashed box labeled (1) points to the 'ผู้ดำเนินการ' (Operator) icon. A red box labeled (2) highlights the 'คลิกเพื่อแก้ไขเอกสาร' (Click to edit document) button. A red box labeled (3) highlights the 'เพื่อดูรายละเอียด' (View details) button. A red box labeled (4) highlights a warning dialog box with the message 'เหตุผลไม่ถูกต้อง' (Reason is incorrect).

รูปที่ 21 แสดงการดูรายละเอียดวิธีที่แจ้งแก้ไข

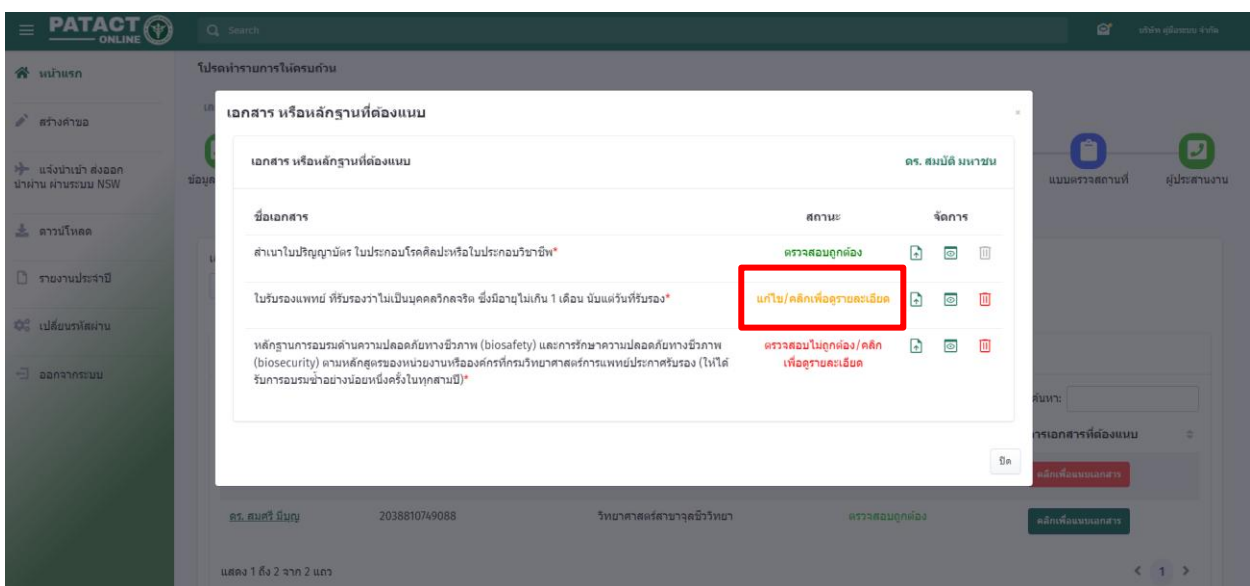


คู่มือการต่ออายุหนังสือรับรองการแจ้งและใบอนุญาต
ผ่านระบบ PAT Act online version 2
กลุ่มงานพระราชบัญญัติเชื้อโรคและพิษจากสัตว์

3) ดำเนินการแก้ไขตามรายละเอียดที่แจ้งแก้ไขโดยการอัปโหลดเอกสารให้กดที่ปุ่ม  (1) จากนั้นจะปรากฏหน้าจออัปโหลดเอกสารให้กด “เลือกไฟล์” (2) เพื่อเลือกไฟล์ที่เตรียมไว้และกดปุ่ม  (3) ตามรูปที่ 22 และเมื่ออัปโหลดเอกสารเรียบร้อยแล้วสถานะของเอกสารจะเปลี่ยนเป็น “แก้ไข/คลิกเพื่อดูรายละเอียด” ตามรูปที่ 23

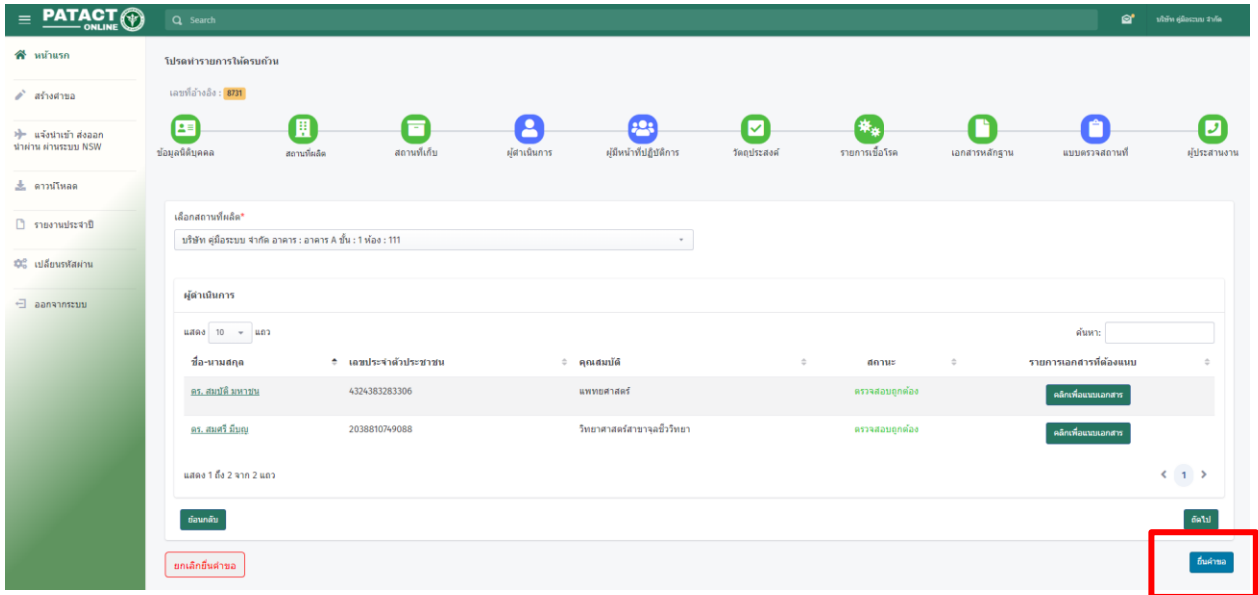


รูปที่ 22 แสดงการอัปโหลดเอกสารเพื่อแก้ไข

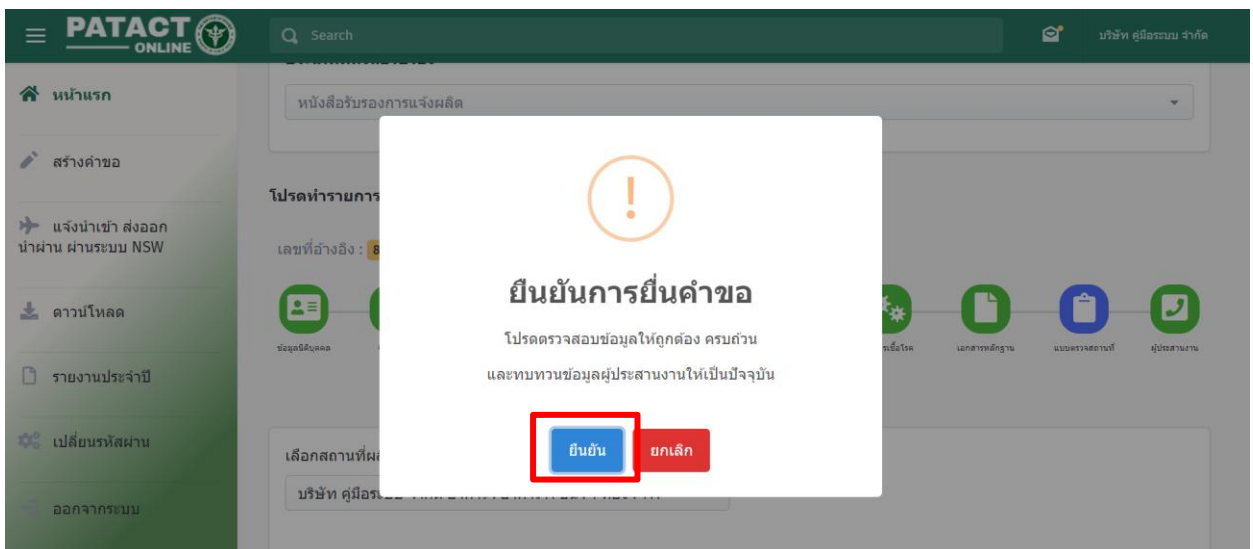


รูปที่ 23 แสดงการอัปโหลดเอกสารเรียบร้อยแล้ว

4) เมื่อดำเนินการแก้ไขครบถ้วนแล้วให้กดปุ่ม **ยื่นคำขอ** ตามรูปที่ 24 และระบบจะให้ยืนยันการยื่นคำขอ จากนั้นให้กดปุ่ม **ยืนยัน** ตามรูปที่ 25



รูปที่ 24 แสดงการยื่นคำขอต่ออายุ




รูปที่ 25 แสดงการยืนยันการยื่นคำขอ

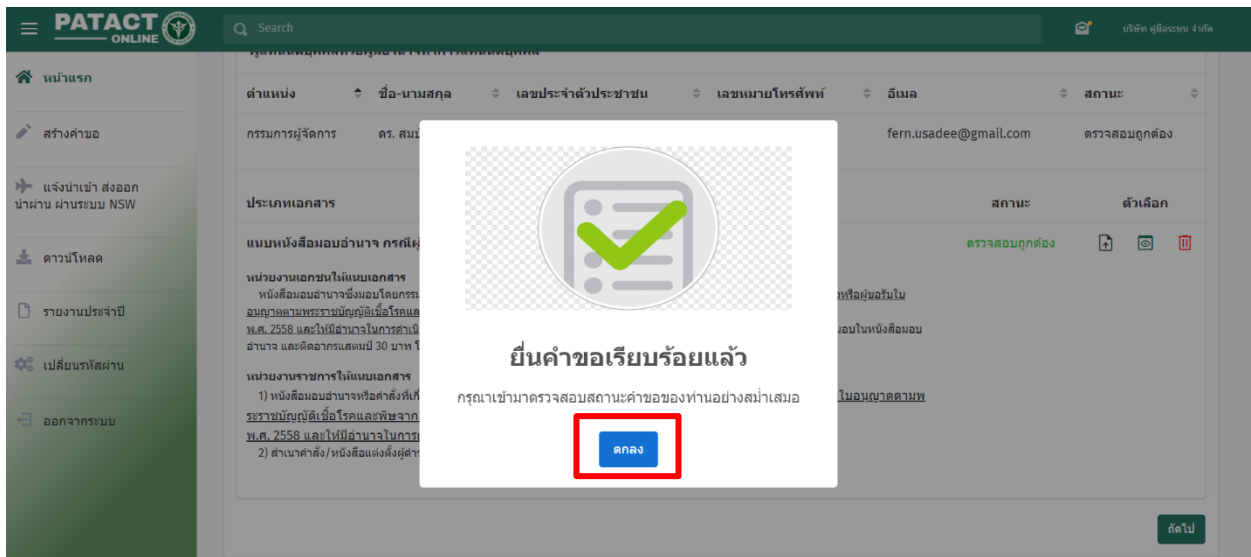


คู่มือการต่ออายุหนังสือรับรองการแจ้งและใบอนุญาต
ผ่านระบบ PAT Act online version 2
กลุ่มงานพระราชบัญญัติเชื้อโรคและพิษจากสัตว์

5) เมื่อปรากฏหน้าจอเงื่อนไขการยื่นคำขอให้อ่านและติ๊กที่ช่อง (1) เพื่อยอมรับเงื่อนไข จากนั้นให้กดปุ่ม **ยื่นคำขอ** (2) ตามรูปที่ 26 และระบบจะแจ้งผลการยื่นคำขอ ให้กดปุ่ม **ตกลง** ตามรูปที่ 27



รูปที่ 26 แสดงเงื่อนไขการยื่นคำขอ



รูปที่ 27 แสดงการแจ้งผลการยื่นคำขอ



กรมวิทยาศาสตร์การแพทย์
Department of Medical Sciences


คู่มือการต่ออายุหนังสือรับรองการแจ้งและใบอนุญาต

ผ่านระบบ PAT Act online version 2

กลุ่มงานพระราชบัญญัติเชื้อโรคและพิษจากสัตว์

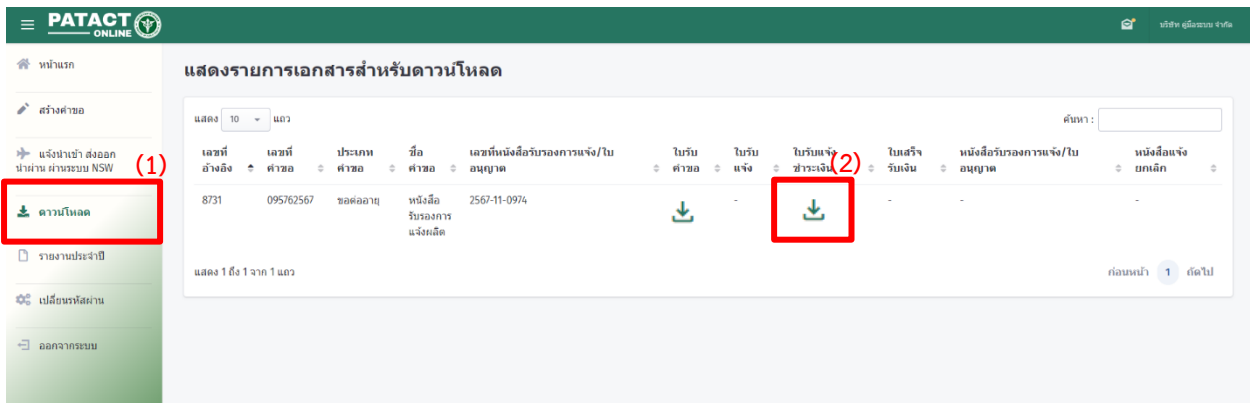
11.2 กรณีข้อมูล เอกสาร และหลักฐานถูกต้อง ครบถ้วน ระบบจะดำเนินการต่อตามขั้นตอน โดยสามารถตรวจสอบสถานะคำขอจากหน้าหลักของระบบ PAT Act online version 2 หรือทางอีเมล โดยสถานะคำขอจะมี 4 สถานะ ได้แก่



- รอตรวจสอบ
- รอการพิจารณา
- รอชำระเงินค่าธรรมเนียม
- อนุมัติคำขอเรียบร้อยแล้ว

12. กรณีที่อธิบดีพิจารณาอนุมัติ สถานะคำขอที่ระบบจะแสดงข้อความ “รอชำระเงินค่าธรรมเนียม” และระบบจะส่งใบแจ้งชำระเงินค่าธรรมเนียม [2] ให้ทางระบบ PAT Act online version 2 โดยสามารถกดดาวน์โหลดที่แถบเมนู “ดาวน์โหลด”⁽¹⁾ จากนั้นกดที่ปุ่ม ⁽²⁾ ตามรูปที่ 28 และระบบจะแจ้งทางอีเมลตามรูปที่ 29

หมายเหตุ: 1) สามารถชำระเงินค่าธรรมเนียมผ่านระบบธนาคารกรุงไทย จำกัด (มหาชน) (Internet Banking/Mobile Banking/ATM/เคาน์เตอร์ธนาคาร) หรือธนาคารที่ให้บริการรับชำระบิลข้ามธนาคารตามที่ปรากฏในใบแจ้งชำระเงินค่าธรรมเนียม

2) ใบแจ้งชำระเงินค่าธรรมเนียมมีอายุ 30 วัน นับจากวันที่ออก



เลขที่อ้างอิง	เลขที่คำขอ	ประเภทคำขอ	ชื่อคำขอ	เลขที่หนังสือรับรองการแจ้ง/ใบอนุญาต	ใบรับคำขอ	ใบรับแจ้ง	ใบรับแจ้งชำระเงิน	ใบเสร็จรับเงิน	หนังสือรับรองการแจ้ง/ใบอนุญาต	หนังสือแจ้งยกเลิก
8731	095762567	ขอต่ออายุ	หนังสือรับรองการแจ้งผลิต	2567-11-0974		-		-	-	-

รูปที่ 28 แสดงการดาวน์โหลดใบแจ้งชำระเงินค่าธรรมเนียม



กรมวิทยาศาสตร์การแพทย์
Department of Medical Sciences

คู่มือการต่ออายุหนังสือรับรองการแจ้งและใบอนุญาต ผ่านระบบ PAT Act online version 2 กลุ่มงานพระราชบัญญัติเชื้อโรคและพิษจากสัตว์



patact@dmsc.mail.go.th

ถึง จิน ▾

เรียน ดร.สมบัติ มหาชน

10 ต.ค. 2024 16:23 (7 วันที่ผ่านมา)



ตามที่ บริษัท คู่มือระบบ จำกัด ได้ยื่นคำขอหนังสือรับรองการแจ้งผลิตเชื้อโรคและพิษจากสัตว์ เมื่อวันที่ 09 ตุลาคม 2567 คำขอเลขที่ 095762567 กรมวิทยาศาสตร์การแพทย์ได้พิจารณาออกหนังสือรับรองการแจ้ง/ใบอนุญาตให้แก่อาน ทั้งนี้ให้ท่านชำระค่าธรรมเนียมหนังสือรับรองการแจ้ง/ใบอนุญาตภายใน 30 วันนับแต่วันที่ได้รับการแจ้ง โดยสามารถดาวน์โหลดใบแจ้งชำระค่าธรรมเนียมได้จากระบบ [คลิกเพื่อดูว่าโหลดใบแจ้งชำระค่าธรรมเนียมจากระบบ](#)

หากพบปัญหาการใช้งานหรือมีข้อสงสัย สามารถส่งอีเมลสอบถามเพิ่มเติมได้ที่ bpact@dmsc.mail.go.th หรือ โทรศัพท์หมายเลข 0-2951-0000 ต่อ 99189 หรือ 98106 ทุกวันจันทร์-ศุกร์ (ยกเว้นวันหยุดนักขัตฤกษ์) เวลา 08.30 – 16.30 น.

ขอแสดงความนับถือ
กลุ่มงานพระราชบัญญัติเชื้อโรคและพิษจากสัตว์ สำนักมาตรฐานห้องปฏิบัติการ
กรมวิทยาศาสตร์การแพทย์ กระทรวงสาธารณสุข



กรมวิทยาศาสตร์การแพทย์
Department of Medical Sciences

← ตอบ

→ ส่งต่อ



รูปที่ 29 แสดงอีเมลแจ้งชำระค่าธรรมเนียม

13. หลังจากชำระค่าธรรมเนียมแล้ว 1 วันทำการ สถานะคำขอที่ระบบจะแสดงข้อความ “อนุมัติคำขอเรียบร้อย” และจะส่งใบเสร็จรับเงิน [3] พร้อมหนังสือรับรองการแจ้ง/ใบอนุญาต [4] ที่ต่ออายุเรียบร้อยแล้วให้ที่ระบบ PAT Act online version 2 โดยสามารถกดดาวน์โหลดที่แถบเมนู “ดาวน์โหลด” จากนั้นกดที่ปุ่ม ตามรูปที่ 30 และระบบจะแจ้งทางอีเมล ตามรูปที่ 31

PATACT ONLINE บริษัท คู่มือระบบ จำกัด

หน้าแรก

สร้างคำขอ

แจ้งเข้า ส่งออก นานาน ผ่านระบบ NSW

ดาวน์โหลด

รายงานประจำปี

เปลี่ยนรหัสผ่าน

ออกจากระบบ

แสดงรายการเอกสารสำหรับดาวน์โหลด

แสดง 10 แถว

เลขที่อ้างอิง	เลขที่คำขอ	ประเภทคำขอ	ชื่อคำขอ	เลขที่หนังสือรับรองการแจ้ง/ใบอนุญาต	ใบรับคำขอ	ใบรับแจ้ง	ใบรับแจ้งชำระ	ใบเสร็จรับเงิน	หนังสือรับรองการแจ้ง/ใบอนุญาต	หนังสือแจ้งยกเลิก
8731	095762567	ขอต่ออายุ	หนังสือรับรองการแจ้งผลิต	2567-11-0974		-				-

แสดง 1 ถึง 1 จาก 1 แถว

ก่อนหน้า 1 ถัดไป

รูปที่ 30 แสดงการดาวน์โหลดใบเสร็จรับเงิน และหนังสือรับรองการแจ้ง/ใบอนุญาต



กรมวิทยาศาสตร์การแพทย์
Department of Medical Sciences

คู่มือการต่ออายุหนังสือรับรองการแจ้งและใบอนุญาต

ผ่านระบบ PAT Act online version 2

กลุ่มงานพระราชบัญญัติเชื้อโรคและพิษจากสัตว์



patact@dmsc.mail.go.th

ถึง ฉัน ▾

พ.จ. 10 ต.ค. 16:40 (7 วันที่ผ่านมา) ☆ 😊 ↶ ⋮

เรียน บริษัท คู่มือระบบ จำกัด

ตามที่ บริษัท คู่มือระบบ จำกัด ได้ยื่นคำขอหนังสือรับรองการแจ้งผลิตเชื้อโรคและพิษจากสัตว์ เมื่อวันที่ 09 ตุลาคม 2567 ค่าขอเลขที่ 095762567 กรมวิทยาศาสตร์การแพทย์ขอสงวนสิทธิ์รับรองการแจ้ง/ใบอนุญาตให้แก่ท่าน โดยสามารถดาวน์โหลดหนังสือรับรองการแจ้ง/ใบอนุญาต พร้อมใบเสร็จรับเงินได้จากระบบ

[คลิกเข้าสู่ระบบเพื่อดาวน์โหลด](#)

ทั้งนี้ ใบเสร็จรับเงินที่ดาวน์โหลดครั้งแรกถือเป็นต้นฉบับ ดาวน์โหลดครั้งถัดไปจะเป็นสำเนา

หากพบปัญหาการใช้งานหรือมีข้อสงสัย สามารถส่งอีเมลสอบถามเพิ่มเติมได้ที่ bpact@dmsc.mail.go.th

หรือ โทรศัพท์หมายเลข 0-2951-0000 ต่อ 99189 หรือ 98106 ทุกวันจันทร์-ศุกร์ (ยกเว้นวันหยุดนักขัตฤกษ์) เวลา 08.30 – 16.30 น.

ขอแสดงความนับถือ

กลุ่มงานพระราชบัญญัติเชื้อโรคและพิษจากสัตว์ สำนักมาตรฐานห้องปฏิบัติการ
กรมวิทยาศาสตร์การแพทย์ กระทรวงสาธารณสุข



กรมวิทยาศาสตร์การแพทย์
Department of Medical Sciences

ไฟล์แนบ 1 ไฟล์ • สแกนโดย Gmail ⓘ



รูปที่ 31 แสดงอีเมลส่งหนังสือรับรองการแจ้ง/ใบอนุญาต



กรมวิทยาศาสตร์การแพทย์
Department of Medical Sciences

คู่มือการต่ออายุหนังสือรับรองการแจ้งและใบอนุญาต

ผ่านระบบ PAT Act online version 2

กลุ่มงานพระราชบัญญัติเชื้อโรคและพิษจากสัตว์

ภาคผนวก



กรมวิทยาศาสตร์การแพทย์
Department of Medical Sciences

คู่มือการต่ออายุหนังสือรับรองการแจ้งและใบอนุญาต

ผ่านระบบ PAT Act online version 2

กลุ่มงานพระราชบัญญัติเชื้อโรคและพิษจากสัตว์

[1] ตัวอย่างใบรับคำขอหนังสือรับรองการแจ้ง/ใบอนุญาต



กรมวิทยาศาสตร์การแพทย์
Department of Medical

ใบรับคำขอต่ออายุหนังสือรับรองการแจ้ง

ใบรับคำขอ ที่ 095762567

ชื่อผู้ขอรับหนังสือรับรองการแจ้ง (บุคคล/นิติบุคคล) บริษัท คู่มือระบบ จำกัด

สาขา (ถ้ามี) -

ที่อยู่ 88/7 ตำบล/แขวง ตลาดขวัญ อำเภอ/เขต เมืองนนทบุรี จังหวัด นนทบุรี รหัสไปรษณีย์ 11000

ชื่อผู้แทนนิติบุคคล/ผู้มีอำนาจทำการแทนนิติบุคคล ดร.สมบัติ มหาชน

เลขหมายโทรศัพท์ผู้ประสานงาน 0 2951 0000 อีเมลผู้ประสานงาน fern.usadee@gmail.com

ได้ยื่นคำขอต่ออายุหนังสือรับรองการแจ้ง ผลิตเชื้อโรคและพิษจากสัตว์

ที่ 2567-11-0974 เมื่อวันที่ 09 ตุลาคม 2567

กรมวิทยาศาสตร์การแพทย์ได้รับคำขอของท่านพร้อมข้อมูล เอกสาร และหลักฐานแล้ว ขณะนี้อยู่ระหว่างตรวจสอบความถูกต้องและครบถ้วนของข้อมูล เอกสาร และหลักฐาน

กรณีข้อมูล เอกสารหรือหลักฐานไม่ถูกต้องหรือไม่ครบถ้วน ให้ผู้ขอรับหนังสือรับรองการแจ้งแก้ไขเพิ่มเติมคำขอดังกล่าวหรือจัดส่งข้อมูล เอกสาร หรือหลักฐานให้ถูกต้องและครบถ้วน ภายใน 5 วันนับแต่วันที่ได้รับแจ้ง หากไม่แก้ไขเพิ่มเติมหรือไม่จัดส่งข้อมูล เอกสาร หรือหลักฐานให้ถูกต้องและครบถ้วนภายในระยะเวลาที่กำหนด จะถือว่าผู้ขอรับหนังสือรับรองการแจ้งไม่ประสงค์จะให้ดำเนินการต่อไป กรมวิทยาศาสตร์การแพทย์จะยกเลิกคำขอออกจากระบบ

(ลายมือชื่อ).....

(.....)

เจ้าหน้าที่รับคำขอ

วันที่ 09 เดือน ตุลาคม พ.ศ. 2567



กรมวิทยาศาสตร์การแพทย์
Department of Medical Sciences

คู่มือการต่ออายุหนังสือรับรองการแจ้งและใบอนุญาต

ผ่านระบบ PAT Act online version 2

กลุ่มงานพระราชบัญญัติเชื้อโรคและพิษจากสัตว์

[2] ตัวอย่างใบแจ้งชำระเงินค่าธรรมเนียมคำขอต่ออายุ/หนังสือรับรองการแจ้ง

กรมวิทยาศาสตร์การแพทย์ Department of Medical Sciences		ใบแจ้งชำระเงินค่าธรรมเนียมตามพระราชบัญญัติเชื้อโรคและพิษจากสัตว์ พ.ศ. 2558 ผ่านธนาคารกรุงไทย กรมวิทยาศาสตร์การแพทย์ กระทรวงสาธารณสุข			ส่วนของผู้ชำระเงิน
เลขที่: IV-2024082020-0141		วันที่: 9 ตุลาคม 2567 (โปรดชำระเงินภายในวันที่ 8 พฤศจิกายน 2567)			
ผู้ชำระเงิน: บริษัท คู่มือระบบ จำกัด		สาขา: -			
Reference 1 (เลขประจำตัวผู้เสียภาษี/บัตรประชาชน): [REDACTED]					
Reference 2 (เลขที่คำขอ): 02002212567					
รายการชำระเงินค่าธรรมเนียม:		หมายเหตุ** ผู้รับบริการเป็นผู้รับผิดชอบค่าธรรมเนียมในการโอนเงิน			
ลำดับที่	รายการค่าธรรมเนียม	จำนวนฉบับ	ราคา/ฉบับ	จำนวนเงิน	
1	การต่ออายุหนังสือรับรองการแจ้งผลิตเชื้อโรคและพิษจากสัตว์	1	2,000.00	2,000.00	
จำนวนเงินที่ต้องชำระ		สองพันบาทถ้วน		2,000.00	
<input type="checkbox"/> เงินสด (Cash) <input type="checkbox"/> เงินโอน (TR) <input type="checkbox"/> แคชเชียร์เช็ค (Cashier's cheque)		ธนาคาร (Bank)		สาขา (Branch)	
		ผู้นำฝาก:		เจ้าหน้าที่ธนาคาร (ประทับตรา)	
		เบอร์โทรศัพท์:			
KTB กรุงไทย		ใบแจ้งชำระเงินค่าธรรมเนียมตามพระราชบัญญัติเชื้อโรคและพิษจากสัตว์ พ.ศ. 2558 ผ่านธนาคารกรุงไทย กรมวิทยาศาสตร์การแพทย์ กระทรวงสาธารณสุข (Company Code: 95367)			ส่วนของบริษัท
เลขที่: IV-2024082020-0141		วันที่: 9 ตุลาคม 2567			
ผู้ชำระเงิน: บริษัท คู่มือระบบ จำกัด (มหาชน)		สาขา: -			
Reference 1 (เลขประจำตัวผู้เสียภาษี/บัตรประชาชน): [REDACTED]					
Reference 2 (เลขที่คำขอ): 02002212567					
จำนวนเงินที่ต้องชำระ		สองพันบาทถ้วน		2,000.00	
<input type="checkbox"/> เงินสด (Cash) <input type="checkbox"/> เงินโอน (TR) <input type="checkbox"/> แคชเชียร์เช็ค (Cashier's cheque)		ธนาคาร (Bank)		สาขา (Branch)	
		ผู้นำฝาก:		เจ้าหน้าที่ธนาคาร (ประทับตรา)	
		เบอร์โทรศัพท์:			
				BARCODE & QR CODE ตามมาตรฐาน ธกษ.	
ธนาคารกรุงไทย (Company Code: 95367)					
<input type="checkbox"/> เคาน์เตอร์ธนาคาร, ATM, Internet Banking / Mobile Banking					
ธนาคารอื่นที่ให้บริการรับชำระบิลข้ามธนาคาร (Biller Id:099400016068214)					
<input type="checkbox"/> ช่องทาง ATM					
<input type="checkbox"/> Internet Banking / Mobile Banking					



กรมวิทยาศาสตร์การแพทย์
Department of Medical Sciences

คู่มือการต่ออายุหนังสือรับรองการแจ้งและใบอนุญาต

ผ่านระบบ PAT Act online version 2

กลุ่มงานพระราชบัญญัติเชื้อโรคและพิษจากสัตว์

[4] ตัวอย่างหนังสือรับรองการแจ้ง/ใบอนุญาต



**หนังสือรับรองการแจ้ง
ผลิตเชื้อโรคและพิษจากสัตว์**
Certificate of Notification for Production of Pathogens and Animal Toxins

หนังสือรับรองการแจ้ง ที่ 2567-11-0974
Certificate of Notification No. _____

หนังสือรับรองการแจ้งฉบับนี้ให้ไว้แก่
This Certificate is given to

บริษัท คู่มือระบบ จำกัด

ที่อยู่ เลขที่ 88/7 อาคาร _____
Address No. _____ Building _____

ชั้น ห้อง
Floor _____ Room _____

ตรอก/ซอย ถนน
Lane/Alley _____ Road _____

หมู่ที่ ตำบล/แขวง ตลิ่งชัน
Village No. _____ Tambon/Sub-district _____

อำเภอ/เขต เมืองนนทบุรี จังหวัด นนทบุรี
Amphoe/District _____ Province _____

รหัสไปรษณีย์ 11000 เลขหมายโทรศัพท์ 0 2951 0000
Postal Code _____ Telephone No. _____

เป็นผู้รับหนังสือรับรองการแจ้งผลิตและให้ถือว่าเป็นผู้รับหนังสือรับรองการแจ้งมีไว้ในครอบครองตามพระราชบัญญัติเชื้อโรคและพิษจากสัตว์ พ.ศ. 2558 ซึ่งมีสถานที่ผลิตและมีไว้ในครอบครอง รายชื่อเชื้อโรคและพิษจากสัตว์ รายชื่อผู้แทนนิติบุคคล หรือผู้มีอำนาจทำการแทนนิติบุคคล ผู้ดำเนินการ และผู้มีหน้าที่ปฏิบัติการ ตามเอกสารแนบท้ายหนังสือรับรองการแจ้งฉบับนี้

Is the receiver of the Certificate of Notification for Production and shall be regarded as the receiver of the Certificate of Notification for Possession under the Pathogens and Animal Toxins Act B.E. 2558 (2015), with the place(s) for production and possession, List of Pathogen(s) and Animal Toxin(s), Representative of juristic person or Authorized person on behalf of the juristic person, Operator(s) and Operation personnell(s) according to the

หนังสือรับรองการแจ้งฉบับนี้ให้ใช้ได้จนถึงวันที่ 30 เดือน ธันวาคม พ.ศ. 2568 และให้ใช้ได้เฉพาะสถานที่ที่ระบุเท่านั้น
This Permit is effective until Date _____ Month _____ Year _____ and is effective, particularly for the place specified only.

(ลายมือชื่อ) _____
(Signed) _____

(นายสุรศักดิ์ หนึ่งผล)
ผู้อำนวยการสำนักมาตรฐานห้องปฏิบัติการ
ปฏิบัติราชการแทนอธิบดีกรมวิทยาศาสตร์การแพทย์
Director of Bureau of Registration Quality Standards
Acting Director General of Department of Medical Sciences

Digital Signature Serial No. 1505233135

ออกให้ ณ วันที่ 09 เดือน ตุลาคม พ.ศ. 2567
Issued on Date _____ Month _____ Year _____





กรมวิทยาศาสตร์การแพทย์
Department of Medical Sciences

คู่มือการต่ออายุหนังสือรับรองการแจ้งและใบอนุญาต

ผ่านระบบ PAT Act online version 2

กลุ่มงานพระราชบัญญัติเชื้อโรคและพิษจากสัตว์

เอกสารแนบท้ายหนังสือรับรองการแจ้งผลิตเชื้อโรคและพิษจากสัตว์ ที่ 2567-11-0974

Attachment of the Certificate of Notification for Production of Pathogen(s) and Animal Toxin(s) No.

สถานที่ผลิตและมีไว้ในครอบครอง

Place(s) for production and possession

บริษัท คู่มือระบบ จำกัด

เลขที่ 88/7 อาคาร อาคาร A
No. Building
ชั้น 1 ห้อง 111
Floor Room
ตรอก/ซอย - ถนน -
Lane/Alley Road
หมู่ที่ - ตำบล/แขวง ตลาดขวัญ
Village No. Tambon/Sub-district
อำเภอ/เขต เมืองนนทบุรี จังหวัด นนทบุรี
Amphoe/District Province
รหัสไปรษณีย์ 11000 เลขหมายโทรศัพท์ 0 2951 0000
Postal Code Telephone No.

รายชื่อเชื้อโรค/พิษจากสัตว์ จำนวน 3 รายการ ดังนี้
List of Pathogen(s)/Animal Toxin(s) for item(s) as follow

ลำดับ No.	รหัส Code	รายการ Pathogen/Animal Toxin	กลุ่มที่ Group
1	A08-1-0426	<i>Abemessia spp.</i>	1
2	B-2-0606	<i>Escherichia coli</i>	2
3	B-2-1258	<i>Pseudomonas aeruginosa</i>	2

กรมวิทยาศาสตร์การแพทย์ กระทรวงสาธารณสุข 88/7 ถนนติวานนท์ อ.เมือง จ.นนทบุรี 11000
โทร. 0 2951 0000 ต่อ 99189 www.dmsc.moph.go.th
Department of Medical Sciences, Ministry of Public Health 88/7 Tiwanon Road, Mueang District, Nonthaburi 11000
Tel. 0 2951 0000 Ext. 99189 www.dmsc.moph.go.th

Digital Signature Serial No. 1505233135

หน้าที่ 1 ของทั้งหมด 2 หน้า
Page No. of all pages



กรมวิทยาศาสตร์สาธารณสุข
Department of Medical Sciences

คู่มือการต่ออายุหนังสือรับรองการแจ้งและใบอนุญาต

ผ่านระบบ PAT Act online version 2

กลุ่มงานพระราชบัญญัติเชื้อโรคและพิษจากสัตว์

เอกสารแนบท้ายหนังสือรับรองการแจ้งผลิตเชื้อโรคและพิษจากสัตว์ ที่ 2567-11-0974

Attachment of the Certificate of Notification for Production of Pathogen(s) and Animal Toxin(s) No.

ผู้แทนนิติบุคคลหรือผู้มีอำนาจทำการแทนนิติบุคคล

Representative of juristic person or Authorized person on behalf of the juristic person

ดร. สมบัติ มหาชน

ผู้ดำเนินการ

Operator(s)

ดร. สมบัติ มหาชน

ดร. สมศรี มีบุญ

ผู้มีหน้าที่ปฏิบัติการ

Operation personnel(s)

ดร. สมบัติ มหาชน

ดร. สมศรี มีบุญ