



กรมวิทยาศาสตร์การแพทย์
Department of Medical Sciences

คู่มือการลงทะเบียนขอมีรหัสผู้ใช้และรหัสผ่านสำหรับใช้งานระบบ PAT Act online version 2

กลุ่มงานพระราชบัญญัติเชื้อโรคและพิษจากสัตว์

คู่มือการลงทะเบียนขอมีรหัสผู้ใช้และรหัสผ่าน สำหรับใช้งานระบบ PAT Act online version 2

ฉบับแก้ไขครั้งที่ 1

ประกาศใช้ ณ วันที่ 15 สิงหาคม 2568



กรมวิทยาศาสตร์การแพทย์
Department of Medical Sciences

คู่มือการลงทะเบียนขอมีรหัสผู้ใช้และรหัสผ่านสำหรับใช้งานระบบ PAT Act online version 2

กลุ่มงานพระราชบัญญัติเชื้อโรคและพิษจากสัตว์

สารบัญ

1. การลงทะเบียนเพื่อขอมีรหัสผู้ใช้และรหัสผ่าน	1
2. การใช้งานระบบ.....	9
3. การเปลี่ยนรหัสผ่าน.....	10
4. กรณีลืมรหัสผ่าน.....	12
5. การออกจากระบบ.....	14



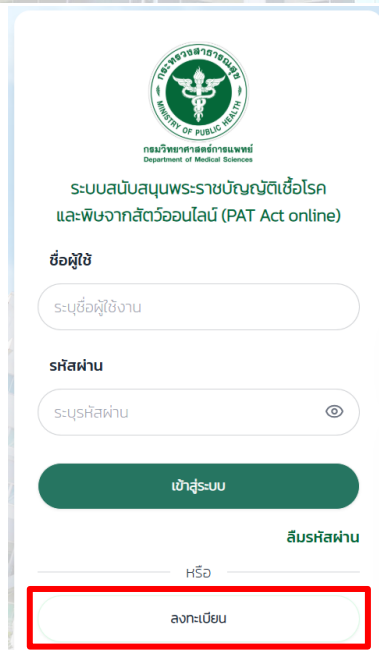
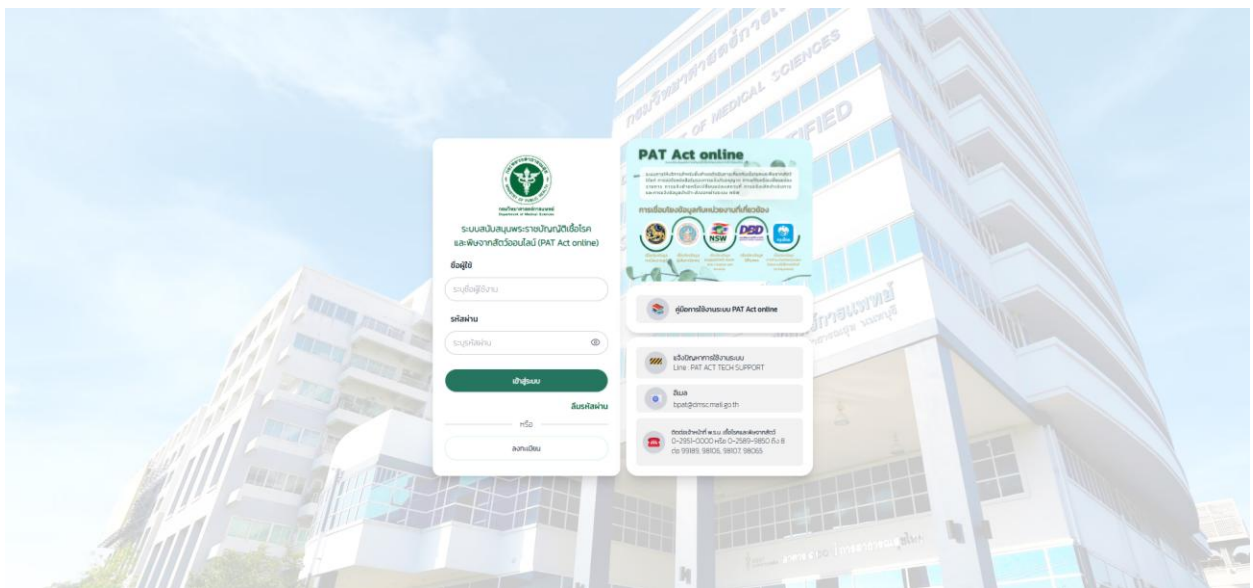
คู่มือการลงทะเบียนขอมีรหัสผู้ใช้และรหัสผ่านสำหรับใช้งานระบบ PAT Act online version 2

กลุ่มงานพระราชบัญญัติเชื้อโรคและพิษจากสัตว์

1. การลงทะเบียนขอมีรหัสผู้ใช้และรหัสผ่าน

ผู้ที่ประสงค์จะยื่นคำขอดำเนินการผ่านระบบสนับสนุนพระราชบัญญัติเชื้อโรคและพิษจากสัตว์ออนไลน์ (PAT Act online version 2) ให้ลงทะเบียนเพื่อขอมีรหัสผู้ใช้และรหัสผ่านสำหรับใช้งานระบบ ที่เว็บไซต์ <https://pact.dmsc.moph.go.th>

1.1 เมื่อเข้าสู่ระบบจะพบหน้าแรกของระบบ PAT Act online version 2 ให้เลือก“ลงทะเบียน” ตามรูปที่ 1 และจะปรากฏหน้าจอลงทะเบียนซึ่งประกอบด้วยหัวข้อ **อีเมล** **ข้อมูลหน่วยงาน** **ที่อยู่ของหน่วยงาน** และ **ข้อตกลงการลงทะเบียน** ตามรูปที่ 2



รูปที่ 1 แสดงหน้าแรกของระบบ PAT Act online version 2



กรมวิทยาศาสตร์การแพทย์
Department of Medical Sciences

คู่มือการลงทะเบียนขอมีรหัสผู้ใช้และรหัสผ่านสำหรับใช้งานระบบ PAT Act online version 2

กลุ่มงานพระราชบัญญัติเชื้อโรคและพิษจากสัตว์



กรมวิทยาศาสตร์การแพทย์
พระราชบัญญัติเชื้อโรคและพิษจากสัตว์ออนไลน์

เข้าสู่ระบบ

ลงทะเบียน

ขอใช้งานระบบสนับสนุนพระราชบัญญัติเชื้อโรคและพิษจากสัตว์ออนไลน์



อีเมล



ข้อมูลของหน่วยงาน



ที่อยู่ของหน่วยงาน



ข้อตกลงการลงทะเบียน

อีเมลสำหรับลงทะเบียน *

อีเมล

กรุณาดำเนินการตรวจสอบอีเมลให้ถูกต้อง!

ตรวจสอบ

มี User อยู่แล้วใช่ไหม? กรุณาคลิก เข้าสู่ระบบ.

ถัดไป

รูปที่ 2 แสดงหน้าจอลงทะเบียน

1.2 กรอกอีเมลสำหรับลงทะเบียน จากนั้นกดปุ่ม [ตรวจสอบ](#) ตามรูปที่ 3



กรมวิทยาศาสตร์การแพทย์
พระราชบัญญัติเชื้อโรคและพิษจากสัตว์ออนไลน์

เข้าสู่ระบบ

ลงทะเบียน

ขอใช้งานระบบสนับสนุนพระราชบัญญัติเชื้อโรคและพิษจากสัตว์ออนไลน์



อีเมล



ข้อมูลของหน่วยงาน



ที่อยู่ของหน่วยงาน



ข้อตกลงการลงทะเบียน

อีเมลสำหรับลงทะเบียน *

อีเมล

กรุณาดำเนินการตรวจสอบอีเมลให้ถูกต้อง!

ตรวจสอบ

มี User อยู่แล้วใช่ไหม? กรุณาคลิก เข้าสู่ระบบ.

ถัดไป

รูปที่ 3 แสดงการกรอกอีเมลสำหรับลงทะเบียน



คู่มือการลงทะเบียนขอมีรหัสผู้ใช้และรหัสผ่านสำหรับใช้งานระบบ PAT Act online version 2

กลุ่มงานพระราชบัญญัติเชื้อโรคและพิษจากสัตว์

ผลการตรวจสอบอีเมลสำหรับลงทะเบียนแบ่งเป็น 2 กรณี ดังนี้

กรณีที่ 1 อีเมลที่ใช้เคยลงทะเบียนและได้รับการอนุมัติการลงทะเบียนแล้ว ระบบจะแจ้งผลการตรวจสอบเป็น “ไม่สามารถใช้อีเมลนี้ได้เนื่องจากมีอยู่ในระบบแล้ว” ตามรูปที่ 4

ลงทะเบียน
ขอใช้งานระบบสนับสนุนพระราชบัญญัติเชื้อโรคและพิษจากสัตว์ออนไลน์

อีเมล > ข้อมูลของหน่วยงาน > ที่อยู่ของหน่วยงาน > ข้อตกลงการลงทะเบียน

อีเมลสำหรับลงทะเบียน *

ไม่สามารถใช้อีเมลนี้ได้เนื่องจากมีอยู่ในระบบแล้ว

อีเมล
xxxx-xxxx@xxxx.xx

กรุณาตรวจสอบอีเมลให้ถูกต้อง!

มี User อยู่แล้วใช่ไหม? กรุณา กด เข้าสู่ระบบ.

ตรวจสอบ

ถัดไป

รูปที่ 4 แสดงผลการตรวจสอบอีเมลไม่สามารถใช้ได้

กรณีที่ 2 อีเมลที่ใช้ไม่เคยลงทะเบียนใช้งานในระบบ จะสามารถใช้อีเมลดังกล่าวลงทะเบียนได้ ระบบจะแสดงไอคอน ✓ จากนั้นให้กดปุ่ม **ถัดไป** ตามรูปที่ 5

ลงทะเบียน
ขอใช้งานระบบสนับสนุนพระราชบัญญัติเชื้อโรคและพิษจากสัตว์ออนไลน์

อีเมล > ข้อมูลของหน่วยงาน > ที่อยู่ของหน่วยงาน > ข้อตกลงการลงทะเบียน

อีเมลสำหรับลงทะเบียน *

อีเมล
xxxx-xxxx@xxxx.xx

กรุณาตรวจสอบอีเมลให้ถูกต้อง!

มี User อยู่แล้วใช่ไหม? กรุณา กด เข้าสู่ระบบ.

ตรวจสอบ

ถัดไป

รูปที่ 5 แสดงผลการตรวจสอบอีเมลสามารถใช้ได้



คู่มือการลงทะเบียนขอมีรหัสผู้ใช้และรหัสผ่านสำหรับใช้งานระบบ PAT Act online version 2

กลุ่มงานพระราชบัญญัติเชื้อโรคและพิษจากสัตว์

1.3 เมื่อปรากฏหน้าจอตามรูปที่ 6 ให้ดำเนินการตามแต่กรณี ดังนี้

1.3.1 หน่วยงานที่ไม่ได้จดทะเบียนนิติบุคคลกับกรมพัฒนาธุรกิจการค้า กระทรวงพาณิชย์ (Department of Business Development; DBD) ได้แก่ กระทรวง ทบวง กรม องค์การบริหารส่วนท้องถิ่น องค์การของรัฐบาล สถาบันอุดมศึกษาในกำกับรัฐ สถาบันอุดมศึกษาของรัฐ สถาบันอุดมศึกษาของเอกชน สหกรณ์ รัฐวิสาหกิจ มูลนิธิ องค์การมหาชน ฯลฯ ให้ดำเนินการดังนี้

- 1) เลือกประเภทนิติบุคคล โดยคลิกที่ช่อง “โปรดเลือก”
- 2) กรอกข้อมูล “ชื่อหน่วยงาน” “สาขา (ถ้ามี)” และ “เลขประจำตัวผู้เสียภาษี”
- 3) กดปุ่ม **ถัดไป** (1)

1.3.2 หน่วยงานที่มีการจดทะเบียนนิติบุคคลกับกรมพัฒนาธุรกิจการค้า กระทรวงพาณิชย์ (Department of Business Development; DBD) ได้แก่ บริษัทจำกัด ห้างหุ้นส่วนจำกัด ห้างหุ้นส่วนสามัญ นิติบุคคล บริษัทมหาชน สมาคมการค้า หอการค้า ฯลฯ ให้ดำเนินการดังนี้

- 1) เลือกประเภทนิติบุคคล โดยคลิกที่ช่อง “โปรดเลือก”
- 2) กรอกข้อมูล “ทะเบียนนิติบุคคลเลขที่”
- 3) กดปุ่ม **ดึงข้อมูลจากเลขทะเบียน** (1) จากนั้นระบบจะดึงข้อมูล ได้แก่ ชื่อหน่วยงาน วันที่จดทะเบียน ที่อยู่เลขที่ ตำบล/แขวง ตรอก/ซอย จังหวัด และรหัสไปรษณีย์ จาก DBD มาให้ตามหัวข้อที่ช่องนั้นๆ

- 4) กรอกข้อมูล “เลขประจำตัวผู้เสียภาษี”
- 5) กดปุ่ม **ถัดไป** (2)

รูปที่ 6 แสดงหน้าจอข้อมูลของหน่วยงาน



กรมวิทยาศาสตร์การแพทย์
Department of Medical Sciences

คู่มือการลงทะเบียนขอมีรหัสผู้ใช้และรหัสผ่านสำหรับใช้งานระบบ PAT Act online version 2

กลุ่มงานพระราชบัญญัติเชื้อโรคและพิษจากสัตว์

1.4 เมื่อปรากฏหน้าจอตามรูปที่ 7 ให้กรอกข้อมูลให้ครบถ้วน โดยช่องที่มีเครื่องหมาย “*” เป็นช่องที่บังคับต้องกรอกข้อมูล จากนั้นให้กดปุ่ม **ถัดไป**

PATACT ONLINE กรมวิทยาศาสตร์การแพทย์
พระราชบัญญัติเชื้อโรคและพิษจากสัตว์ออนไลน์ เข้าสู่ระบบ

อีเมล ข้อมูลของหน่วยงาน ที่อยู่ของหน่วยงาน ข้อตกลงการลงทะเบียน

ข้อมูลที่อยู่ของหน่วยงาน

ที่อยู่เลขที่ * อาคาร
ชั้น ห้อง
หมู่ที่ หมู่บ้าน
ตรอก/ซอย ถนน
จังหวัด *
โปรดเลือก
อำเภอ/เขต *
ตำบล/แขวง *
รหัสไปรษณีย์ *
หมายเลขโทรศัพท์ * ต่อ โทรสาร
ย้อนกลับ **ถัดไป**

รูปที่ 7 แสดงหน้าจอที่อยู่ของหน่วยงาน



กรมวิทยาศาสตร์การแพทย์
Department of Medical Sciences

คู่มือการลงทะเบียนขอมีรหัสผู้ใช้และรหัสผ่านสำหรับใช้งานระบบ PAT Act online version 2

กลุ่มงานพระราชบัญญัติเชื้อโรคและพิษจากสัตว์

1.5 เมื่อปรากฏหน้าจอข้อตกลงการลงทะเบียนให้อ่านข้อตกลงแล้วติ๊กที่ปุ่ม (1) จากนั้นให้กดปุ่ม **ยืนยันการลงทะเบียน** (2) ตามรูปที่ 8 และระบบจะแสดงหน้าจอ “การลงทะเบียนเสร็จสิ้น” (ระบบจะทำการแจ้งผลผ่านอีเมลที่ท่านลงทะเบียนไว้ภายใน 3 วันทำการ) ตามรูปที่ 9

ลงทะเบียน
ขอใช้งานระบบสนับสนุนพระราชบัญญัติเชื้อโรคและพิษจากสัตว์ออนไลน์

อีเมล | ข้อมูลของหน่วยงาน | ที่อยู่ของหน่วยงาน | ข้อตกลงการลงทะเบียน

ข้อตกลงในขั้นตอนการลงทะเบียน

“ผู้ให้บริการ” หมายความว่า กรมวิทยาศาสตร์การแพทย์
“ผู้ใช้บริการ” หมายความว่า บุคคล หรือนิติบุคคลที่สมัครใช้งานระบบ
“บริการ” หมายความว่า การลงทะเบียน การยื่นคำขอดำเนินการตามพระราชบัญญัติเชื้อโรคและพิษจากสัตว์ พ.ศ. 2558 ผ่านระบบสนับสนุนพระราชบัญญัติเชื้อโรคและพิษจากสัตว์ออนไลน์ (PAT ACT ONLINE)
นโยบายความเป็นส่วนตัว
การจัดเก็บข้อมูลส่วนบุคคลของท่าน ผู้ให้บริการจะดำเนินการเท่าที่จำเป็น ในการรักษาข้อมูลส่วนบุคคลอยู่ภายใต้มาตรฐานในการรักษาความปลอดภัยอย่างเคร่งครัด โดยให้เป็นไปตามพระราชบัญญัติคุ้มครองข้อมูลส่วนบุคคล เพื่อป้องกันความเสียหาย หรือการเข้าถึงข้อมูลส่วนบุคคลโดยไม่จำเป็น ทั้งนี้ จะมีกระบวนการในการแก้ไข ปรับปรุงข้อมูลให้ถูกต้อง เป็นปัจจุบัน และมีความสมบูรณ์ตามมาตรฐานในการให้บริการ
1. ผู้ใช้บริการยอมรับว่าการกระทำใดๆ ผ่านบริการของระบบ PAT ACT ONLINE ไม่ว่าจะผิดใดๆ ได้กระทำโดยการใช้ หมายเลขประจำตัว (User ID) และรหัสลับส่วนตัว

ข้าพเจ้าได้อ่านและยินยอมให้ผูกพันตามเงื่อนไขภายใต้ข้อตกลงการให้บริการนี้

ย้อนกลับ | **ยืนยันการลงทะเบียน**

รูปที่ 8 แสดงข้อตกลงในขั้นตอนการลงทะเบียน

ลงทะเบียนขอใช้งานระบบสนับสนุนพระราชบัญญัติเชื้อโรคและพิษจากสัตว์ออนไลน์

กรมวิทยาศาสตร์การแพทย์
Department of Medical Sciences

การลงทะเบียนเสร็จสิ้น

ระบบจะแจ้งผลผ่านอีเมลที่ท่านลงทะเบียนไว้ภายใน 3 วันทำการ
หากไม่ได้รับอีเมลโปรดติดต่อกลุ่มงานพระราชบัญญัติเชื้อโรคและพิษจากสัตว์
0-2951-0000 ต่อ 98065, 99189, 98106

หน้าหลัก

รูปที่ 9 แสดงการลงทะเบียนเสร็จสิ้น



คู่มือการลงทะเบียนขอมีรหัสผู้ใช้และรหัสผ่านสำหรับใช้งานระบบ PAT Act online version 2

กลุ่มงานพระราชบัญญัติเชื้อโรคและพิษจากสัตว์

1.6 เมื่อเจ้าหน้าที่ตรวจสอบคำขอลงทะเบียนขอมีรหัสผู้ใช้และรหัสผ่านสำหรับใช้งานระบบ PAT Act online version 2 แล้ว จะแจ้งผลการตรวจสอบไปทางอีเมลที่ลงทะเบียนไว้ตามแต่กรณี ดังนี้

1.5.1 ไม่อนุมัติการลงทะเบียน ให้ดำเนินการลงทะเบียนใหม่อีกครั้งโดยต้องแก้ไขตามรายละเอียดที่ระบุเหตุผลในการไม่อนุมัติ ลงทะเบียนใหม่ให้กดที่ข้อความ “[คลิกเพื่อลงทะเบียนขอใช้งานระบบ PAT ACT ONLINE อีกครั้ง](#)” ตามรูปที่ 10



patact@dmsc.mail.go.th

3:00 PM (0 minutes ago)



to me ▾

เรียน บริษัท คู่มือทดสอบ จำกัด

ตามที่ บริษัท คู่มือทดสอบ จำกัด ได้ลงทะเบียนขอใช้งานระบบสนับสนุนพระราชบัญญัติเชื้อโรคและพิษจากสัตว์ออนไลน์ (PAT Act online) เมื่อวันที่ 09 สิงหาคม 2568 นั้น กรมวิทยาศาสตร์การแพทย์ได้ตรวจสอบคำขอลงทะเบียนของหน่วยงาน แล้วพบว่าข้อมูลไม่ถูกต้องหรือไม่ครบถ้วน จึงเรียนมาเพื่อทราบและดำเนินการต่อไป

เหตุผลในการไม่อนุมัติ : 1. โปรดใส่ชื่อหน่วยงานให้ตรงกับข้อมูลในทะเบียนนิติบุคคล 2. โปรดตรวจสอบข้อมูลให้ถูกต้อง และครบถ้วน

[คลิกเพื่อลงทะเบียนขอใช้งานระบบ PAT Act online อีกครั้ง](#)

หากพบปัญหาการใช้งานหรือมีข้อสงสัย สามารถส่งอีเมลสอบถามเพิ่มเติมได้ที่ bpact@dmsc.mail.go.th

หรือ โทรศัพท์หมายเลข 0-2951-0000 ต่อ 99189 หรือ 98106 ทุกวันจันทร์-ศุกร์ (ยกเว้นวันหยุดนักขัตฤกษ์) เวลา 08.30 – 16.30 น.

ขอแสดงความนับถือ

กลุ่มงานพระราชบัญญัติเชื้อโรคและพิษจากสัตว์ สำนักมาตรฐานห้องปฏิบัติการ
กรมวิทยาศาสตร์การแพทย์ กระทรวงสาธารณสุข



กรมวิทยาศาสตร์การแพทย์
Department of Medical Sciences


รูปที่ 10 แสดงอีเมลแจ้งผลการลงทะเบียนไม่อนุมัติ



คู่มือการลงทะเบียนขอมีรหัสผู้ใช้และรหัสผ่านสำหรับใช้งานระบบ PAT Act online version 2

กลุ่มงานพระราชบัญญัติเชื้อโรคและพิษจากสัตว์

1.5.2 อนุมัติการลงทะเบียน ระบบจะแจ้งรหัสผู้ใช้และให้สร้างรหัสผ่าน โดยให้กดที่ข้อความ [“คลิกเพื่อสร้างรหัสผ่าน”](#) ตามรูปที่ 11



รูปที่ 11 แสดงอีเมลแจ้งผลการลงทะเบียนได้รับการอนุมัติ

ดำเนินการตั้งรหัสผ่านโดยกรอกที่ช่อง “ตั้งรหัสผ่าน” และ “ยืนยันรหัสผ่าน” จากนั้นกดปุ่ม [ยืนยัน](#) ตามรูปที่ 12 และระบบจะกลับไปสู่หน้าแรกของระบบ

หมายเหตุ: รหัสผ่านต้องประกอบด้วย ตัวอักษรพิมพ์เล็ก ตัวอักษรพิมพ์ใหญ่ ตัวอักษรพิเศษ และตัวเลข ความยาวรวม 8-16 ตัวอักษร



คู่มือการลงทะเบียนขอมีรหัสผู้ใช้และรหัสผ่านสำหรับใช้งานระบบ PAT Act online version 2

กลุ่มงานพระราชบัญญัติเชื้อโรคและพิษจากสัตว์

PATACT ONLINE กรมวิทยาศาสตร์การแพทย์
พระราชบัญญัติเชื้อโรคและพิษจากสัตว์ออนไลน์, Pathogens and Animal Toxins Act Online เข้าสู่ระบบ

กรณาดังรหัสผ่าน

สร้างรหัสผ่านที่มีความปลอดภัย โดยต้องประกอบด้วย ตัวอักษรพิมพ์เล็ก ตัวอักษรพิมพ์ใหญ่ ตัวอักษรพิเศษ และตัวเลข ความยาวรวม 8-16 ตัวอักษร

รูปที่ 12 แสดงหน้าจอตั้งรหัสผ่าน

2. การใช้งานระบบ

2.1 ไปที่เว็บไซต์ <https://patact.dmsc.moph.go.th> จะพบหน้าแรกของระบบ PAT Act online version 2 ให้ใส่ “ระบุชื่อผู้ใช้งาน” และ “ระบุรหัสผ่าน” จากนั้นกดปุ่ม เข้าสู่ระบบ ตามรูปที่ 13

รูปที่ 13 แสดงหน้าจอสำหรับใช้งานระบบ PAT Act online version 2



คู่มือการลงทะเบียนขอมีรหัสผู้ใช้และรหัสผ่านสำหรับเข้าใช้งานระบบ PAT Act online version 2

กลุ่มงานพระราชบัญญัติเชื้อโรคและพิษจากสัตว์

2.2 เมื่อปรากฏหน้าจอข้อตกลงการเข้าใช้งานระบบ PAT Act online version 2 ให้อ่านข้อตกลงและ
ติ๊กที่ช่อง (1) จากนั้นให้กดปุ่ม **ยอมรับเงื่อนไข** (2) ตามรูปที่ 14



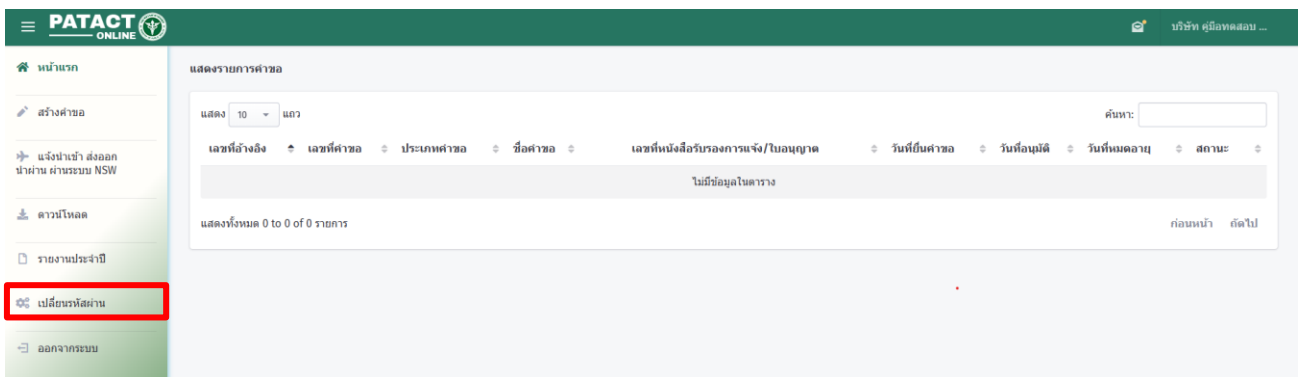
รูปที่ 14 แสดงหน้าจอข้อตกลงการเข้าใช้งานระบบ

หมายเหตุ: กรณีไม่สามารถเข้าใช้งานระบบได้ อาจเกิดจากสาเหตุดังต่อไปนี้

ลำดับ	ข้อความ	วิธีแก้ไขปัญหา
1	รหัสผู้ใช้ไม่ถูกต้อง	ตรวจสอบรหัสผู้ใช้งานที่ลงทะเบียน
2	รหัสผ่านไม่ถูกต้อง	กดปุ่ม “ลืมรหัสผ่าน”

3. การเปลี่ยนรหัสผ่าน

3.1 เข้าหน้าหลักของระบบ PAT Act online version 2 จากนั้นให้เลือกที่แถบเมนู “เปลี่ยนรหัสผ่าน”
ตามรูปที่ 15



รูปที่ 15 แสดงหน้าหลักของระบบ

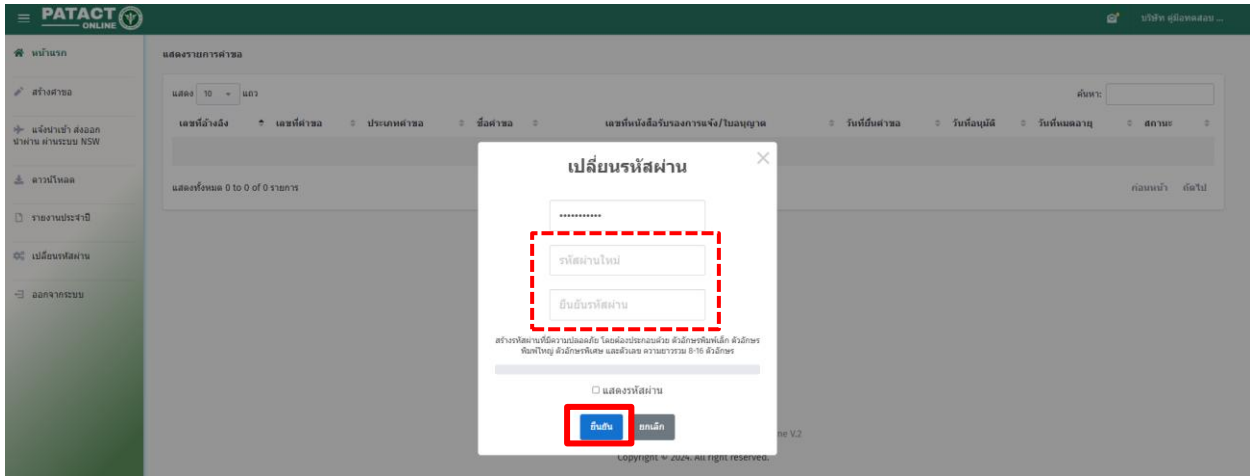
3.2 ดำเนินการตั้งรหัสผ่านใหม่โดยกรอกที่ช่อง “รหัสผ่านใหม่” และ “ยืนยันรหัสผ่าน” จากนั้น
กดปุ่ม **ยืนยัน** ตามรูปที่ 16 และระบบจะแจ้งผลการเปลี่ยนรหัสผ่านเสร็จสิ้น ให้กดปุ่ม **ตกลง** ตามรูปที่ 17



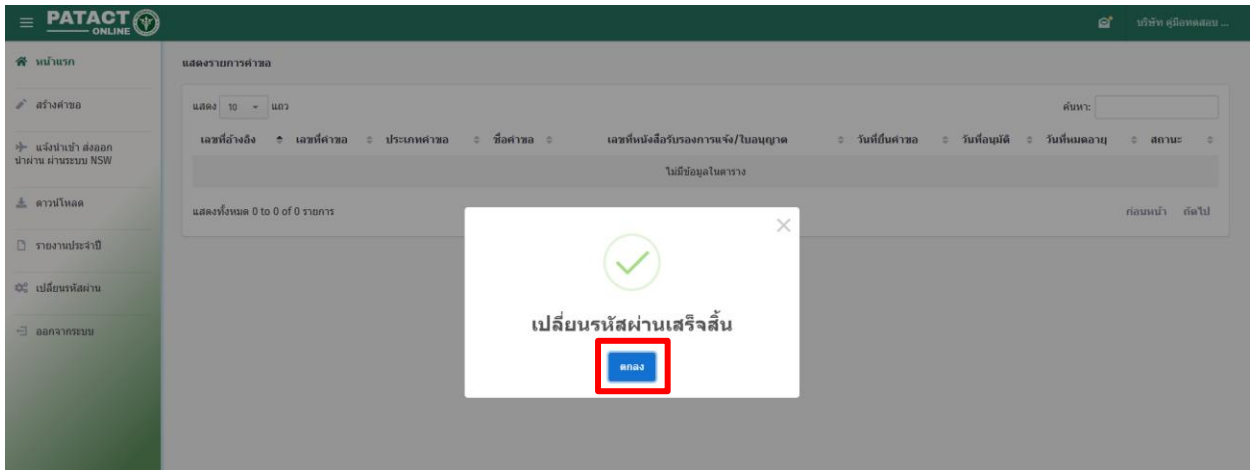
กรมวิทยาศาสตร์การแพทย์
Department of Medical Sciences

คู่มือการลงทะเบียนขอมีรหัสผู้ใช้และรหัสผ่านสำหรับใช้งานระบบ PAT Act online version 2

กลุ่มงานพระราชบัญญัติเชื้อโรคและพิษจากสัตว์



รูปที่ 16 แสดงการเปลี่ยนรหัสผ่าน



รูปที่ 17 แสดงผลการเปลี่ยนรหัสผ่านเสร็จสิ้น




คู่มือการลงทะเบียนขอมีรหัสผู้ใช้และรหัสผ่านสำหรับเข้าใช้งานระบบ PAT Act online version 2



กลุ่มงานพระราชบัญญัติเชื้อโรคและพิษจากสัตว์

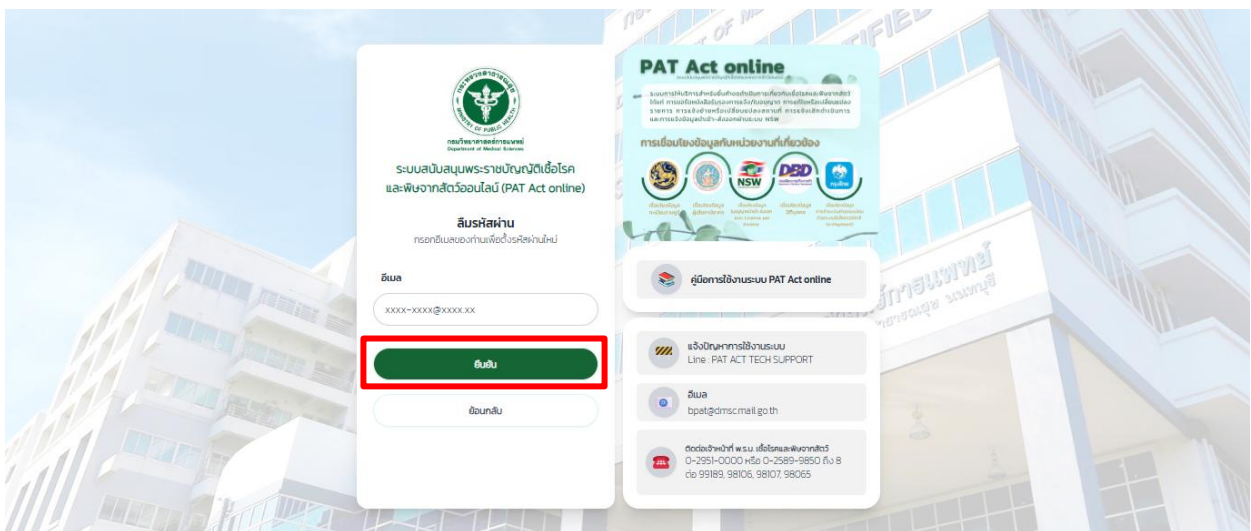
4. กรณีลืมรหัสผ่าน

4.1 กรณีลืมรหัสผ่านสำหรับเข้าใช้งานระบบ PAT Act online version 2 ให้กดปุ่ม “ลืมรหัสผ่าน” ที่หน้าแรกของระบบ PAT Act online version 2 ตามรูปที่ 18



รูปที่ 18 แสดงหน้าแรกของระบบ PAT Act online version 2

4.2 กรอกอีเมลที่ใช้ลงทะเบียนในระบบ จากนั้นกดปุ่ม  ตามรูปที่ 19 ระบบจะแสดงหน้าจอ “ส่งการเปลี่ยนแปลงรหัสเสร็จสิ้น” ให้กดปุ่ม  ตามรูปที่ 20 และระบบจะทำการส่งข้อมูลเพื่อสร้างรหัสผ่านทางอีเมล



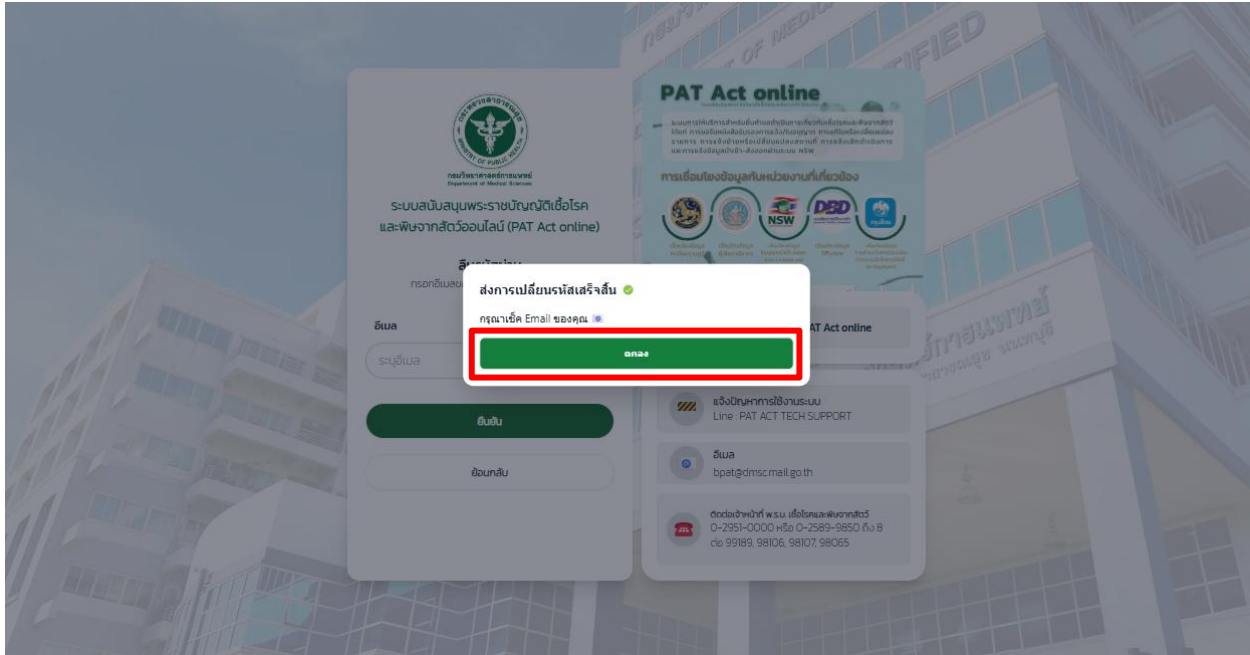
รูปที่ 19 แสดงการแจ้งลืมรหัสผ่าน



กรมวิทยาศาสตร์การแพทย์
Department of Medical Sciences

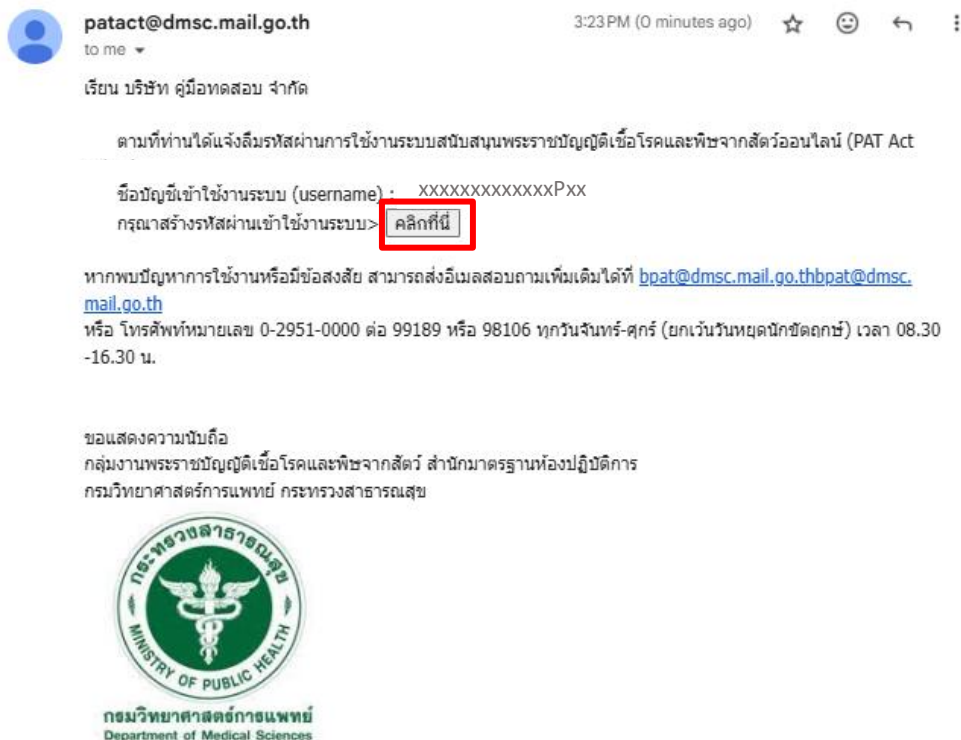
คู่มือการลงทะเบียนขอมีรหัสผู้ใช้และรหัสผ่านสำหรับเข้าใช้งานระบบ PAT Act online version 2

กลุ่มงานพระราชบัญญัติเชื้อโรคและพิษจากสัตว์



รูปที่ 20 แสดงการส่งการเปลี่ยนแปลงรหัสเสร็จสิ้น

4.3 ระบบจะแจ้งรหัสผู้ใช้และให้สร้างรหัสผ่าน โดยกดที่ “[คลิกที่นี่](#)” ตามรูปที่ 21



รูปที่ 21 แสดงอีเมลแจ้งมีรหัสผ่าน



คู่มือการลงทะเบียนขอมีรหัสผู้ใช้และรหัสผ่านสำหรับใช้งานระบบ PAT Act online version 2

กลุ่มงานพระราชบัญญัติเชื้อโรคและพิษจากสัตว์

ดำเนินการตั้งรหัสผ่านโดยกรอกที่ช่อง “ตั้งรหัสผ่าน” และ “ยืนยันรหัสผ่าน” จากนั้นกดปุ่ม [ถัด](#) ตามรูปที่ 22 และระบบจะกลับไปสู่หน้าแรกของระบบ
หมายเหตุ: รหัสผ่านต้องประกอบด้วย ตัวอักษรพิมพ์เล็ก ตัวอักษรพิมพ์ใหญ่ ตัวอักษรพิเศษ และตัวเลข ความยาวรวม 8-16 ตัวอักษร

รูปที่ 22 แสดงหน้าจอตั้งรหัสผ่าน

5. การออกจากระบบ

เมื่อต้องการออกจากระบบ ให้กดที่แถบเมนู “ออกจากระบบ” ตามรูปที่ 23

รูปที่ 23 แสดงเมนูออกจากระบบ PAT Act online version 2